

**УПРАВЛЕНИЕ ФЕДЕРАЛЬНОЙ СЛУЖБЫ ГОСУДАРСТВЕННОЙ СТАТИСТИКИ
ПО СЕВЕРО-КАВКАЗСКОМУ ФЕДЕРАЛЬНОМУ ОКРУГУ**

**ИТОГИ ВСЕРОССИЙСКОЙ
СЕЛЬСКОХОЗЯЙСТВЕННОЙ ПЕРЕПИСИ**

2016 ГОДА

(в 6 томах)

ТОМ 1.

**ОСНОВНЫЕ ИТОГИ ВСЕРОССИЙСКОЙ СЕЛЬСКОХОЗЯЙСТВЕННОЙ
ПЕРЕПИСИ 2016 ГОДА**

**Книга 2. Основные итоги Всероссийской сельскохозяйственной переписи 2016 года
по муниципальным районам и городским округам Карачаево-Черкесской Республики**

Официальное издание

ЧЕРКЕССК, 2018

УДК 31:63 (470.6)
ББК 65.051.532 (237)
И93

Редакционная коллегия по выпуску итогов Всероссийской сельскохозяйственной переписи 2016 года:

Н.В. Скоркина – председатель редакционной коллегии

Э.Б.Хутов, В.Ф. Крылова, М.Ф. Мамхягова, Сытникова П. В.

**Итоги Всероссийской сельскохозяйственной переписи
И93 2016 года по Карачаево-Черкесской Республике:** В 6 т./Северо-Кавказстат, 2018.

Т.1: Основные итоги Всероссийской сельскохозяйственной переписи 2016 года: кн.2.: Основные итоги Всероссийской сельскохозяйственной переписи 2016 года по муниципальным районам и городским округам Карачаево-Черкесской Республики – 243 с.: диагр.

В томе 1 представлены основные итоги Всероссийской сельскохозяйственной переписи 2016 года в двух книгах: в книге 1 – по Карачаево-Черкесской Республике в целом, в книге 2 по муниципальным районам и городским округам Карачаево-Черкесской Республики.

В книге 2 содержатся данные о числе объектов переписи, наличии земельных ресурсов, площадях сельскохозяйственных культур и многолетних насаждений по широкому перечню культур, поголовье сельскохозяйственных животных по видам, наличии сельскохозяйственной техники в разрезе категорий сельскохозяйственных производителей; размещены диаграммы по муниципальным районам и городским округам Карачаево-Черкесской Республики.

Данные представлены в абсолютных и относительных показателях

УДК 31:63 (470.6)
ББК 65.051.532 (237)
И93

Управление Федеральной службы государственной статистики по Северо-Кавказскому Федеральному округу,
2018 e-mail: post@Stavstat.ru<http://www.stavstat.gks.ru>

СОДЕРЖАНИЕ

Предисловие	6
ОСНОВНЫЕ ИТОГИ ВСЕРОССИЙСКОЙ СЕЛЬСКОХОЗЯЙСТВЕННОЙ ПЕРЕПИСИ В РАЗРЕЗЕ КАТЕГОРИЙ ХОЗЯЙСТВ ПО МУНИЦИПАЛЬНЫМ РАЙОНАМ И ГОРОДСКИМ ОКРУГАМ КАРАЧАЕВО-ЧЕРКЕССКОЙ РЕСПУБЛИКИ	
Основные итоги Всероссийской сельскохозяйственной переписи по муниципальным районам	
Основные итоги Всероссийской сельскохозяйственной переписи по сельскохозяйственным организациям по муниципальным районам	7
Основные итоги Всероссийской сельскохозяйственной переписи по крестьянским (фермерским) хозяйствам и индивидуальным предпринимателям по муниципальным районам	14
Основные итоги Всероссийской сельскохозяйственной переписи по личным подсобным и другим индивидуальным хозяйствам граждан по муниципальным районам	22
Основные итоги Всероссийской сельскохозяйственной переписи по некоммерческим объединениям граждан по муниципальным районам	29
Основные итоги Всероссийской сельскохозяйственной переписи по Абазинскому муниципальному району	
Основные итоги Всероссийской сельскохозяйственной переписи по сельскохозяйственным организациям	32
Основные итоги Всероссийской сельскохозяйственной переписи по крестьянским (фермерским) хозяйствам и индивидуальным предпринимателям	35
Основные итоги Всероссийской сельскохозяйственной переписи по личным подсобным и другим индивидуальным хозяйствам граждан	40
Основные итоги Всероссийской сельскохозяйственной переписи по Адыге-Хабльскому муниципальному району	
Основные итоги Всероссийской сельскохозяйственной переписи по сельскохозяйственным организациям	46
Основные итоги Всероссийской сельскохозяйственной переписи по крестьянским (фермерским) хозяйствам и индивидуальным предпринимателям по Адыге-Хабльскому муниципальному району	50
Основные итоги Всероссийской сельскохозяйственной переписи по личным подсобным и другим индивидуальным хозяйствам граждан	55
Основные итоги Всероссийской сельскохозяйственной переписи по некоммерческим объединениям граждан	62
Основные итоги Всероссийской сельскохозяйственной переписи по Зеленчукскому муниципальному району	
Основные итоги Всероссийской сельскохозяйственной переписи по сельскохозяйственным организациям	65
Основные итоги Всероссийской сельскохозяйственной переписи по крестьянским (фермерским) хозяйствам и индивидуальным предпринимателям	70
Основные итоги Всероссийской сельскохозяйственной переписи по личным подсобным и другим индивидуальным хозяйствам граждан	75
Основные итоги Всероссийской сельскохозяйственной переписи по некоммерческим объединениям граждан	82
Основные итоги Всероссийской сельскохозяйственной переписи по Карачаевскому муниципальному району	
Основные итоги Всероссийской сельскохозяйственной переписи по сельскохозяйственным организациям	84
Основные итоги Всероссийской сельскохозяйственной переписи по крестьянским (фермерским) хозяйствам и индивидуальным предпринимателям	87
Основные итоги Всероссийской сельскохозяйственной переписи по личным подсобным и другим индивидуальным хозяйствам граждан	91
Основные итоги Всероссийской сельскохозяйственной переписи по некоммерческим объединениям граждан	98

СОДЕРЖАНИЕ

Основные итоги Всероссийской сельскохозяйственной переписи по крестьянским (фермерским) хозяйствам и индивидуальным предпринимателям	211
Основные итоги Всероссийской сельскохозяйственной переписи по личным подсобным и другим индивидуальным хозяйствам граждан	216
Основные итоги Всероссийской сельскохозяйственной переписи по некоммерческим объединениям граждан	222
Основные итоги Всероссийской сельскохозяйственной переписи по Карачаевскому городскому округу	
Основные итоги Всероссийской сельскохозяйственной переписи по сельскохозяйственным организациям	226
Основные итоги Всероссийской сельскохозяйственной переписи по крестьянским (фермерским) хозяйствам и индивидуальным предпринимателям	228
Основные итоги Всероссийской сельскохозяйственной переписи по личным подсобным и другим индивидуальным хозяйствам граждан	230
Методические указания	235
Диаграммы	237

Предисловие

В книге 2 тома 1 представлены основные итоги Всероссийской сельскохозяйственной переписи 2016 года по каждому муниципальному району и городскому округу Карачаево-Черкесской Республики, как по хозяйствам всех категорий, так и в разрезе сельскохозяйственных производителей: по сельскохозяйственным организациям, крестьянским (фермерским) хозяйствам и индивидуальным предпринимателям, личным подсобным и другим индивидуальным хозяйствам граждан, некоммерческим объединениям граждан.

В издание включена информация о числе объектов Всероссийской сельскохозяйственной переписи, в том числе осуществлявших сельскохозяйственную деятельность, общей земельной площади, размере сельскохозяйственных угодий, в том числе фактически используемых, площадях сельскохозяйственных культур и многолетних насаждений по широкому перечню культур и их структуре, поголовье сельскохозяйственных животных по видам и наличию сельскохозяйственной техники.

Приведены данные, характеризующие средний размер объектов переписи по численности работников, общей земельной площади, площади сельскохозяйственных угодий, общей посевной площади, поголовью основных видов скота и птицы.

В издании представлены методологические пояснения к показателям, размещены диаграммы по удельному весу муниципальных районов и городских округов в общей площади сельскохозяйственных угодий, общей посевной площади основных сельскохозяйственных культур, поголовье основных видов скота и птицы.

СПИСОК СОКРАЩЕНИЙ

тыс - тысяча
га - гектар
шт - штука
г - год

... -данные не публикуются в целях обеспечения конфиденциальности первичных статистических данных, полученных от респондентов, в соответствии с Федеральным законом от 29 ноября 2007 г. № 282-ФЗ «Об официальном статистическом учёте и системе государственной статистики в Российской Федерации» (п.5, ст.4; ч. 1, ст. 9)

ОСНОВНЫЕ ИТОГИ ВСЕРОССИЙСКОЙ СЕЛЬСКОХОЗЯЙСТВЕННОЙ ПЕРЕПИСИ ПО СЕЛЬСКОХОЗЯЙСТВЕННЫМ ОРГАНИЗАЦИЯМ

(на 1 июля 2016 года)

	Сельскохозяйственные организации	в том числе					Справочно: из графы 1 - сельскохозяйственные организации с численностью работников свыше 250 человек
		сельскохозяйственные организации, не относящиеся к субъектам малого предпринимательства	малые предприятия	из них		подсобные сельскохозяйственные предприятия несельскохозяйственных организаций	
				малые предприятия (без микропредприятий)	микропредприятия		
Число организаций - всего	217	32	164	20	144	21	1
из них:							
осуществлявшие сельскохозяйственную деятельность в 2015 году	162,0	18,0	130,0	14,0	116,0	14,0	1,0
в процентах от общего числа соответствующей категории организаций	74,7	56,3	79,3	70,0	80,6	66,7	100,0
осуществлявшие сельскохозяйственную деятельность в I полугодии 2016 года	173	19	136	15	121	18	1
в процентах от общего числа соответствующей категории организаций	79,7	59,4	82,9	75,0	84,0	85,7	100,0
Численность работников, занятых в организациях, человек	2364	1626	738	303	435	-	1013
из них занятых в сельскохозяйственном производстве	2316	1607	709	285	424	-	1013
в том числе:							
постоянные работники	2244	1586	658	277	381	-	1013
временные и сезонные работники	72	21	51	8	43	-	-
Общая земельная площадь, га	164608,3	56881,6	91084,7	41695,7	49389,0	16642,0	1590,9
из нее сельскохозяйственные угодья	146598,7	50001,0	83910,2	34764,5	49145,7	12687,5	887,1
в том числе:							
пашня	59159,3	22460,6	35697,3	12051,5	23645,8	1001,4	887,1
сенокосы	28649,1	10623,5	14495,1	5548,8	8946,3	3530,5	-
пастбища	56193,0	16823,5	31313,9	15039,7	16274,2	8055,6	-
многолетние насаждения	179,0	-	179,0	-	179,0	-	-
залежь	2418,3	93,4	2224,9	2124,5	100,4	100,0	-
Из общей площади сельскохозяйственных угодий фактически используются, га	135375,9	49865,6	75271,3	26876,0	48395,3	10239,0	887,1

ОСНОВНЫЕ ИТОГИ ВСЕРОССИЙСКОЙ СЕЛЬСКОХОЗЯЙСТВЕННОЙ ПЕРЕПИСИ

	Сельскохозяйственные организации	в том числе					Справочно: из графы 1 - сельскохозяйственные организации с численностью работников свыше 250 человек
		сельскохозяйственные организации, не относящиеся к субъектам малого предпринимательства	малые предприятия	из них		подсобные сельскохозяйственные предприятия несельскохозяйственных организаций	
				малые предприятия (без микропредприятий)	микропредприятия		
в процентах от общей площади сельскохозяйственных угодий соответствующей категории организаций	92,3	99,7	89,7	77,3	98,5	80,7	100,0
Посевная площадь под урожай 2016 г. -всего, га	55490,4	20493,1	34181,3	12051,5	22129,8	816,0	754,1
в том числе:							
Зерновые и зернобобовые культуры - всего	44625,4	18939,6	25144,8	9278,8	15866,0	541,0	561,6
из них:							
пшеница	12347,3	4258,0	7969,3	3375,3	4594,0	120,0	-
ячмень	3866,0	1096,0	2615,0	927,0	1688,0	155,0	-
овес	211,0	-	211,0	-	-
кукуруза на зерно	27964,1	13535,6	14162,5	4861,5	9301,0	266,0	561,6
гречиха	237,0	50,0	187,0	-	187,0	-	-
Технические культуры - всего	4797,5	1105,5	3692,0	1216,7	2475,3	-	192,5
сахарная свекла	1258,7	500,0	758,7	-	-
масличные культуры - всего	3538,8	605,5	2933,3	868,0	2065,3	-	192,5
из них:							
подсолнечник на зерно	3323,3	413,0	2910,3	855,0	2055,3	-	-
соя	215,5	192,5	23,0	13,0	10,0	-	192,5
Картофель	1408,0	...	1278,0	70,0	1208,0	...	-
Овощные и бахчевые культуры – всего	195,5	8,0	187,5	-	187,5	-	-
из них:							
овощи открытого грунта – всего	195,5	8,0	187,5	-	187,5	-	-
в том числе:							
капуста, кроме цветной и брокколи	41,5	-	41,5	-	41,5	-	-
свекла столовая	69,0	4,0	65,0	-	65,0	-	-
морковь столовая	85,0	4,0	81,0	-	81,0	-	-
Кормовые культуры - всего	4464,0	320,0	3879,0	1486,0	2393,0	265,0	-
из них:							
травы однолетние	1600,0	40,0	1523,0	554,0	969,0	37,0	-
травы многолетние	1717,0	-	1489,0	556,0	933,0	228,0	-

	Сельскохозяйственные организации	в том числе					Справочно: из графы 1 - сельскохозяйственные организации с численностью работников свыше 250 человек
		сельскохозяйственные организации, не относящиеся к субъектам малого предпринимательства	малые предприятия	из них		подсобные сельскохозяйственные предприятия несельскохозяйственных организаций	
				малые предприятия (без микропредприятий)	микропредприятия		
кормовые культуры на силос (без кукурузы)	180,0	180,0	-	-	-	-	-
кукуруза на корм	967,0	100,0	867,0	376,0	491,0	-	-
Структура посевных площадей по видам сельскохозяйственных культур (в процентах от общей посевной площади соответствующей категории организаций)							
Зерновые и зернобобовые культуры - всего	80,4	92,4	73,6	77,0	71,7	66,3	74,5
из них:							
пшеница	22,3	20,8	23,3	28,0	20,8	14,7	-
ячмень	7,0	5,3	7,7	7,7	7,6	19,0	-
овес	0,4	-	0,6	-	-
кукуруза на зерно	50,4	66,0	41,4	40,3	42,0	32,6	74,5
гречиха	0,4	0,2	0,5	-	0,8	-	-
Технические культуры - всего	8,6	5,4	10,8	10,1	11,2	-	25,5
сахарная свекла	2,3	2,4	2,2	-	-
масличные культуры - всего	6,4	3,0	8,6	7,2	9,3	-	25,5
из них:							
подсолнечник на зерно	6,0	2,0	8,5	7,1	9,3	-	-
соя	0,4	0,9	0,1	0,1	0,0	-	25,5
Картофель	2,5	...	3,7	0,6	5,5	...	-
Овощные и бахчевые культуры – всего	0,4	0,0	0,5	-	0,8	-	-
из них:							
овощи открытого грунта – всего	0,4	0,0	0,5	-	0,8	-	-
в том числе:							
капуста, кроме цветной и брокколи	0,1	-	0,1	-	0,2	-	-
свекла столовая	0,1	0,0	0,2	-	0,3	-	-
морковь столовая	0,2	0,0	0,2	-	0,4	-	-
Кормовые культуры - всего	8,0	1,6	11,3	12,3	10,8	32,5	-
из них:							
травы однолетние	2,9	0,2	4,5	4,6	4,4	4,5	-

	Сельскохозяйственные организации	в том числе					Справочно: из графы 1 - сельскохозяйственные организации с численностью работников свыше 250 человек
		сельскохозяйственные организации, не относящиеся к субъектам малого предпринимательства	малые предприятия	из них		подсобные сельскохозяйственные предприятия несельскохозяйственных организаций	
				малые предприятия (без микропредприятий)	микропредприятия		
травы многолетние	3,1	-	4,4	4,6	4,2	27,9	-
кормовые культуры на силос (без кукурузы)	0,3	0,9	-	-	-	-	-
кукуруза на корм	1,7	0,5	2,5	3,1	2,2	-	-
Площади многолетних плодовых насаждений и ягодных культур - всего, га¹⁾	179,0	-	179,0	-	179,0	-	-
в том числе: семечковые культуры - всего	168,6	-	168,6	-	168,6	-	-
из них:							
яблоня	168,0	-	168,0	-	168,0	-	-
груша	0,6	-	0,6	-	0,6	-	-
косточковые культуры - всего	10,0	-	10,0	-	10,0	-	-
из них:							
черешня	10,0	-	10,0	-	10,0	-	-
орехоплодные культуры - всего	0,4	-	0,4	-	0,4	-	-
из них:							
грецкий орех	0,4	-	0,4	-	0,4	-	-
Структура площадей многолетних плодовых насаждений и ягодных культур по видам плодово-ягодных насаждений (в процентах от общей площади плодово-ягодных насаждений соответствующей категории организаций)							
семечковые культуры	94,2	-	94,2	-	94,2	-	-
косточковые культуры	5,6	-	5,6	-	5,6	-	-
орехоплодные культуры	0,2	-	0,2	-	0,2	-	-
Поголовье сельскохозяйственных животных, голов:							
Крупный рогатый скот - всего	21016	480	19643	8197	11446	893	-
Молочный и мясной крупный рогатый скот	21016	480	19643	8197	11446	893	-
в том числе:							
взрослое поголовье	13319	316	12432	4903	7529	571	-
из него коровы	11653	189	10944	4686	6258	520	-
молодняк (кроме телят до 1 года)	4358	90	4083	2103	1980	185	-

ОСНОВНЫЕ ИТОГИ ВСЕРОССИЙСКОЙ СЕЛЬСКОХОЗЯЙСТВЕННОЙ ПЕРЕПИСИ

	Сельскохозяйственные организации	в том числе					Справочно: из графы 1 - сельскохозяйственные организации с численностью работников свыше 250 человек
		сельскохозяйственные организации, не относящиеся к субъектам малого предпринимательства	малые предприятия	из них		подсобные сельскохозяйственные предприятия несельскохозяйственных организаций	
				малые предприятия (без микропредприятий)	микропредприятия		
телята (до 1 года)	3339	74	3128	1191	1937	137	-
Молочный крупный рогатый скот	6762	162	6174	1783	4391	426	-
в том числе:							
взрослое поголовье	4477	91	4054	724	3330	332	-
из него коровы	4141	85	3724	609	3115	332	-
молодняк (кроме телят до 1 года)	1415	25	1318	679	639	72	-
из него нетели	235	6	196	-	196	33	-
телята (до 1 года)	870	46	802	380	422	22	-
Мясной крупный рогатый скот	14254	318	13469	6414	7055	467	-
в том числе:							
взрослое поголовье	8842	225	8378	4179	4199	239	-
из него коровы	7512	104	7220	4077	3143	188	-
молодняк (кроме телят до 1 года)	2943	65	2765	1424	1341	113	-
телята (до 1 года)	2469	28	2326	811	1515	115	-
яки	1089	-	1089	1089	-	-	-
Свиньи	2450	2450	-	-	-	-	-
в том числе:							
взрослое поголовье	479	479	-	-	-	-	-
в том числе основного стада	305	305	-	-	-	-	-
из него свиноматки основные	287	287	-	-	-	-	-
молодняк	1971	1971	-	-	-	-	-
из него:							
молодняк старше 4 месяцев на откорме	870	870	-	-	-	-	-
поросята до 4 месяцев	847	847	-	-	-	-	-
Овцы и козы - всего	310121	24491	279292	161546	117746	6338	-
Овцы	309774	24491	278945	161546	117399	6338	-
в том числе:							
взрослое поголовье	205481	15242	185667	95494	90173	4572	-
из него овцематки и ярки старше 1 года	176697	13576	160217	78188	82029	2904	-

ОСНОВНЫЕ ИТОГИ ВСЕРОССИЙСКОЙ СЕЛЬСКОХОЗЯЙСТВЕННОЙ ПЕРЕПИСИ

	Сельскохозяйственные организации	в том числе					Справочно: из графы 1 - сельскохозяйственные организации с численностью работников свыше 250 человек
		сельскохозяйственные организации, не относящиеся к субъектам малого предпринимательства	малые предприятия	из них		подсобные сельскохозяйственные предприятия несельскохозяйственных организаций	
				малые предприятия (без микропредприятий)	микропредприятия		
молодняк	104293	9249	93278	66052	27226	1766	-
Козы	347	-	347	-	347	-	-
в том числе:							
взрослое поголовье	275	-	275	-	275	-	-
из него козочки и козочки старше 1 года	260	-	260	-	260	-	-
молодняк	72	-	72	-	72	-	-
Птица - всего	941048	-	...	-	-
Птица сельскохозяйственная - всего	941048	-	...	-	-
в том числе: куры - всего	861112	861112	-	-	-	-	-
из них:							
куры-несушки	87018	87018	-	-	-	-	-
петухи	7285	7285	-	-	-	-	-
молодняк кур (всех возрастов)	766809	766809	-	-	-	-	-
куры мясных и мясо-яичных пород	861112	861112	-	-	-	-	-
из них:							
куры-несушки	87018	87018	-	-	-	-	-
петухи	7285	7285	-	-	-	-	-
молодняк кур (всех возрастов)	766809	766809	-	-	-	-	-
из них бройлеры	466809	466809	-	-	-	-	-
утки	79936	-	...	-	-
Лошади	7471	434	6983	218	6765	54	-
в том числе:							
взрослое поголовье	5298	324	4946	179	4767	28	-
из него кобылы	4314	159	4135	122	4013	20	-
молодняк	2173	110	2037	39	1998	26	-
Кролики домашние	15339	15339	-	-	-	-	-
Пчелы медоносные (семьи), шт.	3772	-	3497	3150	347	275	-
Наличие сельскохозяйственной техники, шт.:							
Тракторы	442	157	262	107	155	23	10

ОСНОВНЫЕ ИТОГИ ВСЕРОССИЙСКОЙ СЕЛЬСКОХОЗЯЙСТВЕННОЙ ПЕРЕПИСИ

	Сельскохозяйственные организации	в том числе					Справочно: из графы 1 - сельскохозяйственные организации с численностью работников свыше 250 человек
		сельскохозяйственные организации, не относящиеся к субъектам малого предпринимательства	малые предприятия	из них		подсобные сельскохозяйственные предприятия несельскохозяйственных организаций	
				малые предприятия (без микропредприятий)	микропредприятия		
Комбайны:							
зерноуборочные	46	13	32	8	24	1	-
картофелеуборочные	2	-	2	-	2	-	-
кормоуборочные	17	4	11	5	6	2	-
Машины свеклоуборочные (без ботвоуборочных)	14	8	6	4	2	-	-
Установки доильные	13	5	8	6	2	-	-
Автомобили грузовые	274	109	141	68	73	24	30
Плуги	138	39	90	32	58	9	-
Косилки	105	21	70	20	50	14	1
Сеялки	151	58	89	39	50	4	-
В среднем на одну организацию:							
численность работников, человек ²⁾	15	86	5	20	4	-	1013
общая земельная площадь, га	758,6	1777,6	555,4	2084,8	343,0	792,5	1590,9
площадь сельскохозяйственных угодий, га	675,6	1562,5	511,6	1738,2	341,3	604,2	887,1
общая посевная площадь сельскохозяйственных культур под урожай 2016 г., га ³⁾	702,4	2561,6	525,9	1205,2	402,4	136,0	-
поголовье сельскохозяйственных животных, голов ⁴⁾ :							
крупный рогатый скот	226	80	240	1366	151	179	-
из него коровы	134	32	142	781	88	130	-
свиньи	1225	1225	-	-	-	-	-
птица	235262	313649	100	-	100	-	-

1) Включая ягодники в междурядьях сада.

2) В расчете на одну организацию (без учета подсобных сельскохозяйственных предприятий несельскохозяйственных организаций), осуществляющую сельскохозяйственную деятельность в I полугодии 2016 года.

3) В расчете на одну организацию, имевшую общую посевную площадь.

4) В расчете на одну организацию, имевшую поголовье скота соответствующего вида.

**ОСНОВНЫЕ ИТОГИ ВСЕРОССИЙСКОЙ СЕЛЬСКОХОЗЯЙСТВЕННОЙ ПЕРЕПИСИ ПО КРЕСТЬЯНСКИМ (ФЕРМЕРСКИМ) ХОЗЯЙСТВАМ
И ИНДИВИДУАЛЬНЫМ ПРЕДПРИНИМАТЕЛЯМ**
(на 1 июля 2016 года)

	Крестьянские (фермерские) хозяйства и индивидуаль- ные предпринима- тели	в том числе				Справочно: из графы 1 - хозяйства с численностью	
		крестьянские (фермерские) хозяйства	из них		индивидуаль- ные предпринима- тели	до 16 человек	16-100 человек
			юридические лица	главы крестьянских (фермерских) хозяйств			
Число хозяйств - всего	2012	1971	87	1884	41	1468	7
из них:							
осуществлявшие сельскохозяйственную деятельность в 2015 году	1437	1408	65	1343	29	1373	7
в процентах от общего числа соответствующей категории хозяйств	71,4	71,4	74,7	71,3	70,7	93,5	100,0
осуществлявшие сельскохозяйственную деятельность в I полугодии 2016 года	1475	1449	66	1383	26	1468	7
в процентах от общего числа соответствующей категории хозяйств	73,3	73,5	75,9	73,4	63,4	100,0	100,0
Численность работников, занятых в хозяйствах, человек	3944	3842	233	3609	102	3806	138
из них занятых в сельскохозяйственном производстве	3782	3690	216	3474	92	3673	109
в том числе:							
члены КФХ (включая главу хозяйства), индивидуальные предприниматели	1604	1579	80	1499	25	1593	11
члены семей глав хозяйств, не зарегистрированные как члены крестьянского (фермерского) хозяйства, помогающие члены семей индивидуальных предпринимателей	1636	1616	111	1505	20	1617	19
наемные работники, занятые на постоянной основе	296	288	22	266	8	272	24
временные и сезонные работники	246	207	3	204	39	191	55
Общая земельная площадь, га	146946,8	140171,4	5240,1	134931,3	6775,4	137768,5	3350,3
из нее сельскохозяйственные угодья	145405,8	138658,4	5164,1	133494,3	6747,4	136728,8	3342,8
в том числе:							
пашня	73143,3	67357,8	1598,6	65759,2	5785,5	70893,3	2144,0
сенокосы	21993,7	21781,9	1137,7	20644,2	211,8	20002,5	627,3
пастбища	48345,7	47735,6	2427,8	45307,8	610,1	44461,2	431,5

ОСНОВНЫЕ ИТОГИ ВСЕРОССИЙСКОЙ СЕЛЬСКОХОЗЯЙСТВЕННОЙ ПЕРЕПИСИ

	Крестьянские (фермерские) хозяйства и индивидуаль- ные предпринима- тели	в том числе				Справочно: из графы 1 - хозяйства с численностью	
		крестьянские (фермерские) хозяйства	из них		индивидуаль- ные предпринима- тели	до 16 человек	16-100 человек
			юридические лица	главы крестьянских (фермерских) хозяйств			
многолетние насаждения залежь	1005,7 917,4	1005,7 777,4	- -	1005,7 777,4	- 140,0	705,7 666,1	- 140,0
Из общей площади сельскохозяйственных угодий фактически использовались, га в процентах от общей площади сельскохозяйственных угодий соответствующей категории хозяйств	137680,7 94,7	131073,3 94,5	4455,3 86,3	126618,0 94,8	6607,4 97,9	131938,3 96,5	3202,8 95,8
Посевная площадь под урожай 2016 г. - всего, га	72630,0	66844,5	1592,0	65252,5	5785,5	70467,0	2163,0
в том числе: Зерновые и зернобобовые культуры - всего	49159,6	45543,1	960,0	44583,1	3616,5	47948,6	1211,0
из них:							
пшеница	7945,9	7023,9	410,0	6613,9	922,0	7798,9	147,0
ячмень	6048,2	5423,2	55,0	5368,2	625,0	5872,2	176,0
овес	815,8	710,2	25,0	685,2	105,6	815,8	-
кукуруза на зерно	34197,7	32233,8	470,0	31763,8	1963,9	33309,7	888,0
гречиха	135,0	135,0	-	135,0	-	135,0	-
зернобобовые культуры	17,0	17,0	-	17,0	-	17,0	-
Технические культуры - всего	16399,2	14719,2	376,0	14343,2	1680,0	15838,2	561,0
сахарная свекла	3660,4	3310,4	143,0	3167,4	350,0	3370,4	290,0
масличные культуры - всего	12738,8	11408,8	233,0	11175,8	1330,0	12467,8	271,0
из них:							
подсолнечник на зерно	11981,8	10901,8	233,0	10668,8	1080,0	11920,8	61,0
соя	757,0	507,0	-	507,0	250,0	547,0	210,0
Картофель	2524,7	2395,7	28,0	2367,7	129,0	2383,7	141,0
Овощные и бахчевые культуры – всего	220,4	220,4	-	220,4	-	220,4	-
из них: овощи открытого грунта – всего	220,4	220,4	-	220,4	-	220,4	-
в том числе: капуста, кроме цветной и брокколи	74,8	74,8	-	74,8	-	74,8	-
огурцы	0,3	0,3	-	0,3	-	0,3	-
помидоры	0,6	0,6	-	0,6	-	0,6	-
свекла столовая	51,9	51,9	-	51,9	-	51,9	-
морковь столовая	85,8	85,8	-	85,8	-	85,8	-

	Крестьянские (фермерские) хозяйства и индивидуаль- ные предпринима- тели	в том числе			Справочно: из графы 1 - хозяйства с численностью		
		крестьянские (фермерские) хозяйства	из них		индивидуаль- ные предпринима- тели	до 16 человек	16-100 человек
			юридические лица	главы крестьянских (фермерских) хозяйств			
лук репчатый	0,3	0,3	-	0,3	-	0,3	-
Кормовые культуры - всего	4326,1	3966,1	228,0	3738,1	360,0	4076,1	250,0
из них:							
травы однолетние	1294,7	1024,7	-	1024,7	270,0	1094,7	200,0
травы многолетние	1564,0	1554,0	176,0	1378,0	10,0	1564,0	-
кормовые культуры на силос (без кукурузы)	62,0	62,0	-	62,0	-	62,0	-
кукуруза на корм	1402,4	1322,4	52,0	1270,4	80,0	1352,4	50,0
корнеплодные кормовые культуры, включая свеклу сахарную на корм скоту	3,0	3,0	-	3,0	-	3,0	-
Структура посевных площадей по видам сельскохозяйственных культур (в процентах от общей посевной площади соответствующей категории хозяйств)							
Зерновые и зернобобовые культуры - всего	67,7	68,1	60,3	68,3	62,5	68,0	56,0
из них:							
пшеница	10,9	10,5	25,8	10,1	15,9	11,1	6,8
ячмень	8,3	8,1	3,5	8,2	10,8	8,3	8,1
овес	1,1	1,1	1,6	1,1	1,8	1,2	-
кукуруза на зерно	47,1	48,2	29,5	48,7	33,9	47,3	41,1
гречиха	0,2	0,2	-	0,2	-	0,2	-
зернобобовые культуры	0,0	0,0	-	0,0	-	0,0	-
Технические культуры - всего	22,6	22,0	23,6	22,0	29,0	22,5	25,9
сахарная свекла	5,0	5,0	9,0	4,9	6,0	4,8	13,4
масличные культуры - всего	17,5	17,1	14,6	17,1	23,0	17,7	12,5
из них:							
подсолнечник на зерно	16,5	16,3	14,6	16,4	18,7	16,9	2,8
соя	1,0	0,8	-	0,8	4,3	0,8	9,7
Картофель	3,5	3,6	1,8	3,6	2,2	3,4	6,5
Овощные и бахчевые культуры – всего	0,3	0,3	-	0,3	-	0,3	-
из них: овощи открытого грунта – всего	0,3	0,3	-	0,3	-	0,3	-
в том числе: капуста, кроме цветной и брокколи	0,1	0,1	-	0,1	-	0,1	-

	Крестьянские (фермерские) хозяйства и индивидуаль- ные предпринима- тели	в том числе				Справочно: из графы 1 - хозяйства с численностью	
		крестьянские (фермерские) хозяйства	из них		индивидуаль- ные предпринима- тели	до 16 человек	16-100 человек
			юридические лица	главы крестьянских (фермерских) хозяйств			
огурцы	0,0	0,0	-	0,0	-	0,0	-
помидоры	0,0	0,0	-	0,0	-	0,0	-
свекла столовая	0,1	0,1	-	0,1	-	0,1	-
морковь столовая	0,1	0,1	-	0,1	-	0,1	-
лук репчатый	0,0	0,0	-	0,0	-	0,0	-
Кормовые культуры - всего	6,0	5,9	14,3	5,7	6,2	5,8	11,6
из них:							
травы однолетние	1,8	1,5	-	1,6	4,7	1,6	9,2
травы многолетние	2,2	2,3	11,1	2,1	0,2	2,2	-
кормовые культуры на силос (без кукурузы)	0,1	0,1	-	0,1	-	0,1	-
кукуруза на корм	1,9	2,0	3,3	1,9	1,4	1,9	2,3
корнеплодные кормовые культуры, включая свеклу сахарную на корм скоту	0,0	0,0	-	0,0	-	0,0	-
Площади многолетних плодовых насаждений и ягодных культур - всего, га	166,7	166,7	-	166,7	-	166,7	-
в том числе: семечковые культуры - всего	103,5	103,5	-	103,5	-	103,5	-
из них:							
яблоня	103,2	103,2	-	103,2	-	103,2	-
груша	0,3	0,3	-	0,3	-	0,3	-
косточковые культуры - всего	47,7	47,7	-	47,7	-	47,7	-
из них:							
вишня	46,7	46,7	-	46,7	-	46,7	-
абрикос	1,0	1,0	-	1,0	-	1,0	-
орехоплодные культуры - всего	0,5	0,5	-	0,5	-	0,5	-
из них: грецкий орех	0,5	0,5	-	0,5	-	0,5	-
ягодники - всего ¹⁾	15,0	15,0	-	15,0	-	15,0	-
из них: земляника, клубника	15,0	15,0	-	15,0	-	15,0	-

	Крестьянские (фермерские) хозяйства и индивидуаль- ные предпринима- тели	в том числе			индивидуаль- ные предпринима- тели	Справочно: из графы 1 - хозяйства с численностью	
		крестьянские (фермерские) хозяйства	из них			до 16 человек	16-100 человек
			юридические лица	главы крестьянских (фермерских) хозяйств			
Структура площадей многолетних плодовых насаждений и ягодных культур по видам плодово-ягодных насаждений (в процентах от общей площади плодово-ягодных насаждений соответствующей категории хозяйств)							
семечковые культуры	62,1	62,1	-	62,1	-	62,1	-
косточковые культуры	28,6	28,6	-	28,6	-	28,6	-
орехоплодные культуры	0,3	0,3	-	0,3	-	0,3	-
ягодники	9,0	9,0	-	9,0	-	9,0	-
Поголовье сельскохозяйственных животных, голов:							
Крупный рогатый скот -всего	55132	54474	4056	50418	658	54725	407
Молочный и мясной крупный рогатый скот	55082	54424	4056	50368	658	54675	407
в том числе:							
взрослое поголовье	35403	35002	2757	32245	401	35089	314
из него коровы	29443	29109	1962	27147	334	29145	298
молодняк (кроме телят до 1 года)	11132	11017	832	10185	115	11115	17
телята (до 1 года)	8547	8405	467	7938	142	8471	76
Молочный крупный рогатый скот	28447	28170	950	27220	277	28252	195
в том числе:							
взрослое поголовье	17439	17264	480	16784	175	17311	128
из него коровы	15209	15040	402	14638	169	15083	126
молодняк (кроме телят до 1 года)	6030	6018	308	5710	12	6023	7
из него нетели	982	982	3	979	-	978	4
телята (до 1 года)	4978	4888	162	4726	90	4918	60
Мясной крупный рогатый скот	26635	26254	3106	23148	381	26423	212
в том числе:							
взрослое поголовье	17964	17738	2277	15461	226	17778	186
из него коровы	14234	14069	1560	12509	165	14062	172
молодняк (кроме телят до 1 года)	5102	4999	524	4475	103	5092	10
телята (до 1 года)	3569	3517	305	3212	52	3553	16
Волы	50	50	-	50	-	50	-

	Крестьянские (фермерские) хозяйства и индивидуаль- ные предпринима- тели	в том числе			индивидуаль- ные предпринима- тели	Справочно: из графы 1 - хозяйства с численностью	
		крестьянские (фермерские) хозяйства	из них			до 16 человек	16-100 человек
			юридические лица	главы крестьянских (фермерских) хозяйств			
из общего поголовья крупного рогатого скота:							
яки	50	50	-	50	-	50	-
Свины	191	191	-	191	-	191	-
в том числе:							
взрослое поголовье	18	18	-	18	-	18	-
в том числе основного стада	4	4	-	4	-	4	-
из него свиноматки основные	4	4	-	4	-	4	-
молодняк	173	173	-	173	-	173	-
Овцы и козы - всего	782272	777856	62685	715171	4416	774756	7516
Овцы	781409	776993	62685	714308	4416	773893	7516
в том числе:							
взрослое поголовье	660889	657403	53600	603803	3486	654647	6242
из него овцематки и ярки старше 1 года	611531	608145	49562	558583	3386	605294	6237
молодняк	120520	119590	9085	110505	930	119246	1274
Козы	863	863	-	863	-	863	-
в том числе:							
взрослое поголовье	680	680	-	680	-	680	-
из него козomatки и козочки старше 1 года	395	395	-	395	-	395	-
молодняк	183	183	-	183	-	183	-
Птица - всего	19658	19658	160	19498	-	19658	-
Птица сельскохозяйственная - всего	19636	19636	160	19476	-	19636	-
в том числе:							
куры - всего	16091	16091	160	15931	-	16091	-
из них:							
куры-несушки	8645	8645	78	8567	-	8645	-
петухи	168	168	15	153	-	168	-
молодняк кур (всех возрастов)	7278	7278	67	7211	-	7278	-
куры яичных пород	7557	7557	-	7557	-	7557	-
из них:							
куры-несушки	7283	7283	-	7283	-	7283	-
петухи	74	74	-	74	-	74	-

	Крестьянские (фермерские) хозяйства и индивидуаль- ные предпринима- тели	в том числе				Справочно: из графы 1 - хозяйства с численностью	
		крестьянские (фермерские) хозяйства	из них		индивидуаль- ные предпринима- тели	до 16 человек	16-100 человек
			юридические лица	главы крестьянских (фермерских) хозяйств			
молодняк кур (всех возрастов)	200	200	-	200	-	200	-
куры мясных и мясо-яичных пород	8534	8534	160	8374	-	8534	-
из них:							
куры-несушки	1362	1362	78	1284	-	1362	-
петухи	94	94	15	79	-	94	-
молодняк кур (всех возрастов)	7078	7078	67	7011	-	7078	-
из них бройлеры	2790	2790	-	2790	-	2790	-
утки	460	460	-	460	-	460	-
гуси	1725	1725	-	1725	-	1725	-
индейки	1360	1360	-	1360	-	1360	-
Прочие виды птицы - всего	22	22	-	22	-	22	-
фазаны	20	20	-	20	-	20	-
страусы	2	2	-	2	-	2	-
Лошади	8779	8713	1048	7665	66	8622	157
в том числе:							
взрослое поголовье	6377	6333	715	5618	44	6266	111
из него кобылы	3457	3434	337	3097	23	3368	89
молодняк	2402	2380	333	2047	22	2356	46
Ослы	7	7	-	7	-	7	-
Олени пятнистые	12	12	-	12	-	12	-
в том числе:							
взрослое поголовье	7	7	-	7	-	7	-
молодняк (всех возрастов)	5	5	-	5	-	5	-
Маралы	90	90	-	90	-	90	-
в том числе:							
взрослое поголовье	5	5	-	5	-	5	-
молодняк (всех возрастов)	85	85	-	85	-	85	-
Верблюды	3	3	-	3	-	3	-
в том числе:							
взрослое поголовье	2	2	-	2	-	2	-
молодняк (всех возрастов)	1	1	-	1	-	1	-

	Крестьянские (фермерские) хозяйства и индивидуаль- ные предпринима- тели	в том числе			индивидуаль- ные предпринима- тели	Справочно: из графы 1 - хозяйства с численностью	
		крестьянские (фермерские) хозяйства	из них			до 16 человек	16-100 человек
			юридические лица	главы крестьянских (фермерских) хозяйств			
Кролики домашние	535	535	-	535	-	535	-
Пчелы медоносные (семьи), шт.	1696	1606	490	1116	90	1646	50
Наличие сельскохозяйственной техники, шт.:							
Тракторы	762	726	43	683	36	732	28
Комбайны:							
зерноуборочные	114	102	1	101	12	109	3
кукурузоуборочные	14	14	-	14	-	14	-
картофелеуборочные	3	3	-	3	-	3	-
кормоуборочные	9	9	-	9	-	9	-
Машины свеклоуборочные (без ботвоуборочных)	5	5	-	5	-	5	-
Установки доильные	26	26	-	26	-	26	-
Автомобили грузовые	343	327	38	289	16	317	25
Плуги	309	280	9	271	29	297	12
Косилки	261	255	14	241	6	254	6
Сеялки	279	256	6	250	23	268	11
В среднем на одно хозяйство:							
численность работников, человек ²⁾	3	3	4	3	4	3	20
общая земельная площадь, га	73,0	71,1	60,2	71,6	165,3	93,8	478,6
площадь сельскохозяйственных угодий, га	72,3	70,3	59,4	70,9	164,6	93,1	477,5
общая посевная площадь сельскохозяйственных культур под урожай 2016 г., га ³⁾	196,8	189,4	176,9	189,7	361,6	193,6	432,6
поголовье сельскохозяйственных животных, голов ⁴⁾ :							
крупный рогатый скот	45	45	65	44	73	45	81
из него коровы	26	26	34	26	42	26	60
свиньи	48	48	-	48	-	48	-
птица	678	678	80	722	-	678	-

1) Включая ягодники в междурядьях сада.

2) В расчете на одно хозяйство, осуществлявшее сельскохозяйственную деятельность в I полугодии 2016 года.

3) В расчете на одно хозяйство, имевшее общую посевную площадь.

4) В расчете на одно хозяйство, имевшее поголовье скота соответствующего вида.

**ОСНОВНЫЕ ИТОГИ ВСЕРОССИЙСКОЙ СЕЛЬСКОХОЗЯЙСТВЕННОЙ ПЕРЕПИСИ ПО ЛИЧНЫМ ПОДСОБНЫМ И ДРУГИМ
ИНДИВИДУАЛЬНЫМ ХОЗЯЙСТВАМ ГРАЖДАН**

(на 1 июля 2016 года)

	Личные подсобные и другие индивидуальные хозяйства граждан	в том числе хозяйства		Личные подсобные хозяйства в процентах от личных подсобных и других индивидуальных хозяйств граждан
		личные подсобные	граждан, имеющих земельные участки для индивидуального жилищного строительства ¹⁾	
Число хозяйств - всего	96379	69176	27203	71,8
из них производившие сельскохозяйственную продукцию в I полугодии 2016 г.	85682	64147	21535	74,9
в процентах от общего числа соответствующей категории хозяйств	88,9	92,7	79,2	х
Число хозяйств с заброшенными земельными участками (пустующими домами)	2905	958	1947	33,0
в процентах от общего числа соответствующей категории хозяйств	3,0	1,4	7,2	х
Общая земельная площадь, га	93388,3	86405,0	6983,3	92,5
из нее сельскохозяйственные угодья	89475,6	83297,1	6178,5	93,1
в том числе:				
пашня	18500,6	17366,1	1134,5	93,9
сенокосы	37869,7	33498,5	4371,2	88,5
пастбища	24978,6	24894,6	84,0	99,7
многолетние насаждения	588,5	464,6	123,9	78,9
залежь	7538,2	7073,3	464,8	93,8
Из общей площади сельскохозяйственных угодий фактически использовались, га	81937,4	76223,7	5713,7	93,0
в процентах от общей площади сельскохозяйственных угодий соответствующей категории хозяйств	91,6	91,5	92,5	х
Посевная площадь под урожай 2016 г. - всего, га	17856,8	16735,4	1121,4	93,7
в том числе:				
Зерновые и зернобобовые культуры - всего	8756,1	8649,1	107,0	98,8
Технические культуры - всего	388,1	371,1	16,9	95,7

	Личные подсобные и другие индивидуальные хозяйства граждан	в том числе хозяйства		Личные подсобные хозяйства в процентах от личных подсобных и других индивидуальных хозяйств граждан
		личные подсобные	граждан, имеющих земельные участки для индивидуального жилищного строительства ¹⁾	
из них:				
подсолнечник на зерно	371,6	354,9	16,7	95,5
Картофель	6569,0	5905,3	663,7	89,9
Овощные и бахчевые культуры - всего	1294,2	1167,0	127,3	90,2
из них:				
овощи открытого грунта - всего	1289,8	1162,8	127,0	90,2
в том числе:				
капуста, кроме цветной и брокколи	350,1	340,7	9,4	97,3
капуста цветная и брокколи	4,0	3,7	0,3	93,5
огурцы	120,9	100,0	20,9	82,7
помидоры	127,4	93,4	34,0	73,3
свекла столовая	60,3	54,2	6,1	89,9
морковь столовая	78,3	70,4	7,9	89,9
лук репчатый	67,8	61,4	6,3	90,7
чеснок	80,6	73,9	6,7	91,6
кабачки, патиссоны	19,7	17,3	2,4	88,0
овощи закрытого грунта - всего	3,8	3,6	0,2	93,6
из них:				
огурцы	1,3	1,3	0,1	94,5
помидоры	1,7	1,6	0,1	92,0
продовольственные бахчевые культуры	0,3	0,3	0,0	99,9
Кормовые культуры - всего	849,5	643,0	206,5	75,6
из них:				
травы однолетние	273,3	133,6	139,6	48,6
травы многолетние	342,7	282,9	59,8	82,6
кукуруза на корм	131,3	129,2	2,1	98,4
корнеплодные кормовые культуры, включая свеклу сахарную на корм скоту	13,8	12,7	1,2	91,6
Структура посевных площадей по видам сельскохозяйственных культур (в процентах от общей посевной площади соответствующей категории хозяйств)				

ОСНОВНЫЕ ИТОГИ ВСЕРОССИЙСКОЙ СЕЛЬСКОХОЗЯЙСТВЕННОЙ ПЕРЕПИСИ

	Личные подсобные и другие индивидуальные хозяйства граждан	в том числе хозяйства		Личные подсобные хозяйства в процентах от личных подсобных и других индивидуальных хозяйств граждан
		личные подсобные	граждан, имеющих земельные участки для индивидуального жилищного строительства ¹⁾	
Зерновые и зернобобовые культуры - всего	49,0	51,7	9,5	105,4
Технические культуры - всего	2,2	2,2	1,5	102,1
из них:				
подсолнечник на зерно	2,1	2,1	1,5	101,9
Картофель	36,8	35,3	59,2	95,9
Овощные и бахчевые культуры - всего	7,2	7,0	11,3	96,2
овощи открытого грунта - всего	7,2	6,9	11,3	96,2
кроме цветной и брокколи	2,0	2,0	0,8	103,8
капуста цветная и брокколи	0,0	0,0	0,0	99,8
огурцы	0,7	0,6	1,9	88,2
помидоры	0,7	0,6	3,0	78,3
свекла столовая	0,3	0,3	0,5	95,9
морковь столовая	0,4	0,4	0,7	95,9
лук репчатый	0,4	0,4	0,6	96,8
чеснок	0,5	0,4	0,6	97,8
кабачки, патиссоны	0,1	0,1	0,2	93,9
овощи закрытого грунта - всего	0,0	0,0	0,0	99,9
из них:				
огурцы	0,0	0,0	0,0	100,8
помидоры	0,0	0,0	0,0	98,1
продовольственные бахчевые культуры-всего	0,0	0,0	0,0	106,5
Кормовые культуры - всего	4,7	3,8	18,4	80,7
из них:				
травы однолетние	1,5	0,8	12,5	51,9
травы многолетние	1,9	1,7	5,3	88,1
кукуруза на корм	0,7	0,8	0,2	105,0
корнеплодные кормовые культуры, включая свеклу сахарную на корм скоту	0,1	0,1	0,1	97,7
Площади многолетних плодовых насаждений и ягодных культур - всего, га	573,8	454,0	119,8	79,1

	Личные подсобные и другие индивидуальные хозяйства граждан	в том числе хозяйства		Личные подсобные хозяйства в процентах от личных подсобных и других индивидуальных хозяйств граждан
		личные подсобные	граждан, имеющих земельные участки для индивидуального жилищного строительства ¹⁾	
в том числе:				
семечковые культуры - всего	240,0	195,3	44,7	81,4
из них:				
яблоня	142,2	113,8	28,4	80,0
груша	96,0	79,9	16,2	83,2
косточковые культуры - всего	235,2	184,4	50,8	78,4
из них:				
слива	78,1	66,3	11,8	84,9
вишня	64,2	47,0	17,2	73,3
черешня	21,5	14,0	7,5	65,0
абрикос	42,3	31,3	11,0	74,0
персик	7,0	5,4	1,7	76,4
алыча	19,1	17,8	1,3	93,2
орехоплодные культуры - всего	33,9	27,7	6,2	81,7
из них:				
грецкий орех	30,9	24,9	6,0	80,5
фундук	2,9	2,7	0,2	94,0
ягодники - всего	64,7	46,7	18,0	72,1
из них:				
земляника, клубника	17,5	12,5	5,1	71,0
малина, ежевика	28,3	20,8	7,5	73,6
смородина всех видов	13,1	9,7	3,4	74,1
крыжовник	2,6	2,0	0,6	78,4
рябина черноплодная	0,4	0,4	0,0	94,8
облепиха	0,1	0,1	0,1	55,8
Структура площадей многолетних плодовых насаждений и ягодных культур по видам плодово-ягодных насаждений (в процентах от общей площади плодово-ягодных насаждений соответствующей категории хозяйств)				
семечковые культуры	41,8	43,0	37,3	102,8
косточковые культуры	41,0	40,6	42,4	99,1
орехоплодные культуры	5,9	6,1	5,2	103,2
ягодники	11,3	10,3	15,1	91,2

	Личные подсобные и другие индивидуальные хозяйства граждан	в том числе хозяйства		Личные подсобные хозяйства в процентах от личных подсобных и других индивидуальных хозяйств граждан
		личные подсобные	граждан, имеющих земельные участки для индивидуального жилищного строительства ¹⁾	
Площади виноградников - всего, га	3,4	1,8	1,5	54,3
Поголовье сельскохозяйственных животных, голов:				
Крупный рогатый скот - всего	84881	80186	4695	94,5
Молочный и мясной крупный рогатый скот	84881	80186	4695	94,5
в том числе:				
взрослое поголовье	46529	43811	2718	94,2
из него коровы	39170	37010	2160	94,5
молодняк (кроме телят до 1 года)	17927	16911	1016	94,3
телята (до 1 года)	20425	19464	961	95,3
Молочный крупный рогатый скот	75111	71559	3552	95,3
в том числе:				
взрослое поголовье	42738	40482	2256	94,7
из него коровы	37372	35446	1926	94,8
молодняк (кроме телят до 1 года)	13516	12946	570	95,8
из него нетели	2165	2107	58	97,3
телята (до 1 года)	18857	18131	726	96,1
Мясной крупный рогатый скот	9770	8627	1143	88,3
в том числе:				
взрослое поголовье	3791	3329	462	87,8
из него коровы	1798	1564	234	87,0
молодняк (кроме телят до 1 года)	4411	3965	446	89,9
телята (до 1 года)	1568	1333	235	85,0
из общего поголовья крупного рогатого скота:				
яки	10	-	10	-
Свиньи	3136	2912	224	92,9
в том числе:				
взрослое поголовье	1397	1299	98	93,0
из него свиноматки основные	410	374	36	91,2
молодняк	1739	1613	126	92,8
из него:				
молодняк старше 4 месяцев на откорме	1082	994	88	91,9
поросята до 4 месяцев	657	619	38	94,2
Овцы и козы - всего	100683	96159	4524	95,5

	Личные подсобные и другие индивидуальные хозяйства граждан	в том числе хозяйства		Личные подсобные хозяйства в процентах от личных подсобных и других индивидуальных хозяйств граждан
		личные подсобные	граждан, имеющих земельные участки для индивидуального жилищного строительства ¹⁾	
Овцы	97084	92984	4100	95,8
в том числе: взрослое поголовье	71407	68207	3200	95,5
из него овцематки и ярки старше 1 года	51016	49661	1355	97,3
молодняк	25677	24777	900	96,5
Козы	3599	3175	424	88,2
в том числе: взрослое поголовье	2557	2239	318	87,6
из него козomatки и козочки старше 1 года	1811	1666	145	92,0
молодняк	1042	936	106	89,8
Птица - всего	448538	408095	40443	91,0
Птица сельскохозяйственная - всего	447706	407365	40341	91,0
в том числе: куры - всего	365274	328925	36349	90,0
из них: куры-несушки	243542	216821	26721	89,0
петухи	28982	26610	2372	91,8
молодняк кур (всех возрастов)	92750	85494	7256	92,2
куры яичных пород	155573	141353	14220	90,9
из них: куры-несушки	116862	105776	11086	90,5
петухи	11504	10801	703	93,9
молодняк кур (всех возрастов)	27207	24776	2431	91,1
куры мясных и мясо-яичных пород	209701	187572	22129	89,4
из них: куры-несушки	126680	111045	15635	87,7
петухи	17478	15809	1669	90,5
молодняк кур (всех возрастов)	65543	60718	4825	92,6
из них бройлеры	5214	4801	413	92,1
утки	43140	40686	2454	94,3
гуси	24985	24101	884	96,5
индейки	13876	13467	409	97,1
цесарки	431	186	245	43,2
Прочие виды птицы - всего	832	730	102	87,7
перепелки	828	728	100	87,9
фазаны	2	2	-	100,0
страусы	2	-	2	-

	Личные подсобные и другие индивидуальные хозяйства граждан	в том числе хозяйства		Личные подсобные хозяйства в процентах от личных подсобных и других индивидуальных хозяйств граждан
		личные подсобные	граждан, имеющих земельные участки для индивидуального жилищного строительства ¹⁾	
Лошади	4944	4845	99	98,0
в том числе: взрослое поголовье	4084	4005	79	98,1
из него кобылы	2206	2187	19	99,1
молодняк	860	840	20	97,7
Ослы	97	88	9	90,7
Мулы и лошаки	47	47	-	100,0
Верблюды	7	7	-	100,0
в том числе: взрослое поголовье	6	6	-	100,0
из него верблюдицы	6	6	-	100,0
молодняк (всех возрастов)	1	1	-	100,0
Кролики домашние	13102	10430	2672	79,6
Звери пушные (клеточного разведения):				
Нутрии	138	128	10	92,8
Пчелы медоносные (семьи), шт.	6423	5731	692	89,2
Наличие сельскохозяйственной техники, шт.:				
Тракторы	2537	2445	92	96,4
Газонокосилки	2336	2059	277	88,1
Мотоблоки, мотокультиваторы со сменными орудиями	1648	1521	127	92,3
Автомобили грузовые	3088	2596	492	84,1
Автомобили легковые	41767	30651	11116	73,4
Мотоциклы	483	410	73	84,9
Установки доильные	495	479	16	96,8
Сепараторы для молока	6651	6280	371	94,4
Мукомольное оборудование и крупорушки	1210	1188	22	98,2

¹⁾ Хозяйства граждан, имевшие земельные участки площадью 4 и более соток и занимавшиеся сельскохозяйственным производством

ОСНОВНЫЕ ИТОГИ ВСЕРОССИЙСКОЙ СЕЛЬСКОХОЗЯЙСТВЕННОЙ ПЕРЕПИСИ ПО НЕКОММЕРЧЕСКИМ ОБЪЕДИНЕНИЯМ ГРАЖДАН

(на 1 июля 2016 года)

	Некоммерческие объединения граждан	в том числе
		садоводческие
Число некоммерческих объединений граждан- всего	115	115
из них осуществлявшие сельскохозяйственную деятельность в 2016 году	84	84
в процентах от общего числа объединений соответствующего вида	73,0	73,0
Количество земельных участков в объединениях граждан - всего	15366	15366
из них освоено	7672	7672
в процентах от общего количества земельных участков в объединениях соответствующего вида	49,9	49,9
Количество земельных участков в среднем на одно объединение	134	134
Общая земельная площадь, га	1003,9	1003,9
из нее сельскохозяйственные угодья	836,0	836,0
в том числе:		
пашня	242,5	242,5
многолетние насаждения	96,4	96,4
залежь	497,1	497,1
Из общей площади сельскохозяйственных угодий фактически использовались, га	338,9	338,9
в процентах от общей площади сельскохозяйственных угодий в объединениях соответствующего вида	40,5	40,5
Посевная площадь под урожай 2016 г. - всего, га	242,5	242,5
в том числе:	5,4	5,4
Технические культуры - всего	0,0	0,0
Картофель	194,8	194,8
Овощные и бахчевые культуры - всего	41,4	41,4
из них: овощи открытого грунта - всего	41,2	41,2
в том числе: капуста, кроме цветной и брокколи	2,3	2,3
капуста цветная и брокколи	0,2	0,2
огурцы	3,4	3,4
помидоры	11,2	11,2
свекла столовая	2,0	2,0
морковь столовая	2,5	2,5
лук репчатый	3,1	3,1
чеснок	3,4	3,4
кабачки, патиссоны	1,2	1,2
овощи закрытого грунта - всего	0,3	0,3

	Некоммерческие объединения граждан	в том числе
		садоводческие
из них: огурцы	0,1	0,1
помидоры	0,1	0,1
продовольственные бахчевые культуры	0,0	0,0
Кормовые культуры - всего	0,8	0,8
Структура посевных площадей по видам сельскохозяйственных культур (в процентах от общей посевной площади соответствующей категории объединений)		
Зерновые и зернобобовые культуры	2,2	2,2
Технические культуры	0,0	0,0
Картофель	80,3	80,3
Овощные и бахчевые культуры	17,1	17,1
из них: овощи открытого грунта - всего	17,0	17,0
в том числе: капуста, кроме цветной и брокколи	1,0	1,0
капуста цветная и брокколи	0,1	0,1
огурцы	1,4	1,4
помидоры	4,6	4,6
свекла столовая	0,8	0,8
морковь столовая	1,0	1,0
лук репчатый	1,3	1,3
чеснок	1,4	1,4
кабачки, патиссоны	0,5	0,5
овощи закрытого грунта - всего	0,1	0,1
из них: огурцы	0,0	0,0
помидоры	0,1	0,1
продовольственные бахчевые культуры	0,0	0,0
Кормовые культуры - всего	0,3	0,3
Площади многолетних плодовых насаждений и ягодных культур - всего, га	96,4	96,4
в том числе: семечковые культуры - всего	29,8	29,8
из них: яблоня	16,7	16,7
груша	12,3	12,3
косточковые культуры - всего	37,7	37,7
из них: слива	11,7	11,7
вишня	10,1	10,1
черешня	3,0	3,0
абрикос	10,1	10,1
персик	1,3	1,3

	Некоммерческие объединения граждан	В том числе
		садоводческие
алыча	1,2	1,2
орехоплодные культуры - всего	5,7	5,7
из них:	5,6	5,6
фундук	0,1	0,1
ягодники - всего	23,2	23,2
из них:	4,5	4,5
малина, ежевика	5,3	5,3
смородина всех видов	3,9	3,9
крыжовник	1,1	1,1
рябина черноплодная	0,3	0,3
облепиха	0,5	0,5
Структура площадей многолетних плодовых насаждений и ягодных культур по видам плодово-ягодных насаждений (в процентах от общей площади плодово-ягодных насаждений соответствующей категории)		
семечковые культуры	30,9	30,9
косточковые культуры	39,1	39,1
орехоплодные культуры	5,9	5,9
ягодники	24,1	24,1
Площади виноградников - всего, га	0,0	0,0
Поголовье сельскохозяйственных животных, голов:		
Крупный рогатый скот - всего	89	89
из него коровы	24	24
Свиньи	6	6
Овцы и козы - всего	211	211
в том числе:		
овцы	130	130
козы	81	81
Птица - всего	1010	1010
Птица сельскохозяйственная - всего	1010	1010
в том числе: куры	843	843
утки	130	130
гуси	37	37
Лошади	2	2
Кролики домашние	47	47
Пчелы медоносные (семьи), шт.	20	20

**ОСНОВНЫЕ ИТОГИ ВСЕРОССИЙСКОЙ СЕЛЬСКОХОЗЯЙСТВЕННОЙ ПЕРЕПИСИ ПО СЕЛЬСКОХОЗЯЙСТВЕННЫМ ОРГАНИЗАЦИЯМ
по Абазинскому муниципальному району
(на 1 июля 2016 года)**

	Сельскохозяйственные организации	в том числе					Справочно: из графы 1 - сельскохозяйственные организации с численностью работников свыше 250 человек
		сельскохозяйственные организации, не относящиеся к субъектам малого предпринимательства	малые предприятия	из них		подсобные сельскохозяйственные предприятия несельскохозяйственных организаций	
				малые предприятия (без микропредприятий)	микропредприятия		
Число организаций - всего	6	2	4	-	4	-	1
из них: осуществлявшие сельскохозяйственную деятельность в 2015 году	5,0	2,0	3,0	-	3,0	-	1,0
в процентах от общего числа соответствующей категории организаций	83,3	100,0	75,0	-	75,0	-	100,0
осуществлявшие сельскохозяйственную деятельность в I полугодии 2016 года	4	1	3	-	3	-	1
в процентах от общего числа соответствующей категории организаций	66,7	50,0	75,0	-	75,0	-	100,0
Численность работников, занятых в организациях, человек	1019	1013	6	-	6	-	1013
из них занятых в сельскохозяйственном производстве	1019	1013	6	-	6	-	1013
в том числе: постоянные работники	1017	1013	4	-	4	-	1013
временные и сезонные работники	2	-	2	-	2	-	-
Общая земельная площадь, га	919,4	-	...	-	787,4
из нее сельскохозяйственные угодья	284,4	-	...	-	161,4
в том числе:							
пашня	-	-	-	-	161,4
сенокосы	-	-	-	-	-
пастбища	...	-	...	-	...	-	-
Из общей площади сельскохозяйственных угодий фактически используются, га	242,4	-	...	-	161,4
в процентах от общей площади сельскохозяйственных угодий соответствующей категории организаций	85,2	-	...	-	100,0

	Сельскохозяйственные организации	в том числе					Справочно: из графы 1 - сельскохозяйственные организации с численностью работников свыше 250 человек
		сельскохозяйственные организации, не относящиеся к субъектам малого предпринимательства	малые предприятия	из них		подсобные сельскохозяйственные предприятия несельскохозяйственных организаций	
				малые предприятия (без микропредприятий)	микропредприятия		
Посевная площадь под урожай 2016 г. - всего, га	28,4	28,4	-	-	-	-	28,4
в том числе:							
Зерновые и зернобобовые культуры - всего	2,4	2,4	-	-	-	-	2,4
из них: кукуруза на зерно	2,4	2,4	-	-	-	-	2,4
Технические культуры - всего	26,0	26,0	-	-	-	-	26,0
масличные культуры - всего	26,0	26,0	-	-	-	-	26,0
из них: соя	26,0	26,0	-	-	-	-	26,0
Структура посевных площадей по видам сельскохозяйственных культур (в процентах от общей посевной площади соответствующей категории организаций)							
Зерновые и зернобобовые культуры - всего	8,5	8,5	-	-	-	-	8,5
из них: кукуруза на зерно	8,5	8,5	-	-	-	-	8,5
Технические культуры - всего	91,5	91,5	-	-	-	-	91,5
масличные культуры - всего	91,5	91,5	-	-	-	-	91,5
из них: соя	91,5	91,5	-	-	-	-	91,5
Площади многолетних плодовых насаждений и ягодных культур - всего, га ¹⁾	-	-	-	-	-	-	-
Поголовье сельскохозяйственных животных, голов:							
Крупный рогатый скот - всего	119	-	119	-	119	-	-
Молочный и мясной крупный рогатый скот	119	-	119	-	119	-	-
в том числе:							
взрослое поголовье	82	-	82	-	82	-	-
из него коровы	70	-	70	-	70	-	-
молодняк (кроме телят до 1 года)	20	-	20	-	20	-	-
телята (до 1 года)	17	-	17	-	17	-	-
Молочный крупный рогатый скот	119	-	119	-	119	-	-
в том числе:							
взрослое поголовье	82	-	82	-	82	-	-

ОСНОВНЫЕ ИТОГИ ВСЕРОССИЙСКОЙ СЕЛЬСКОХОЗЯЙСТВЕННОЙ ПЕРЕПИСИ

	Сельскохозяйственные организации	в том числе					Справочно: из графы 1 - сельскохозяйственные организации с численностью работников свыше 250 человек
		сельскохозяйственные организации, не относящиеся к субъектам малого предпринимательства	малые предприятия	из них		подсобные сельскохозяйственные предприятия несельскохозяйственных организаций	
				малые предприятия (без микропредприятий)	микропредприятия		
из него коровы	70	-	70	-	70	-	-
молодняк (кроме телят до 1 года)	20	-	20	-	20	-	-
из него нетели	11	-	11	-	11	-	-
телята (до 1 года)	17	-	17	-	17	-	-
Овцы и козы - всего	600	-	600	-	600	-	-
Овцы	600	-	600	-	600	-	-
в том числе:							
взрослое поголовье	480	-	480	-	480	-	-
из него овцематки и ярки старше 1 года	360	-	360	-	360	-	-
молодняк	120	-	120	-	120	-	-
Наличие сельскохозяйственной техники, шт.:							
Тракторы	10	10	-	-	-	-	10
Автомобили грузовые	30	30	-	-	-	-	30
Косилки	1	1	-	-	-	-	1
В среднем на одну организацию:							
численность работников, человек ²⁾	255	1013	2	-	2	-	1013
общая земельная площадь, га	153,2	417,2	21,3	-	21,3	-	787,4
площадь сельскохозяйственных угодий, га	47,4	101,7	20,3	-	20,3	-	161,4
поголовье сельскохозяйственных животных, голов ⁴⁾ :							
крупный рогатый скот	40	-	40	-	40	-	-
из него коровы	23	-	23	-	23	-	-

1) Включая ягодники в междурядьях сада.

2) В расчете на одну организацию (без учета подсобных сельскохозяйственных предприятий несельскохозяйственных организаций), осуществлявшую сельскохозяйственную деятельность в I полугодии 2016 года.

3) В расчете на одну организацию, имевшую общую посевную площадь.

4) В расчете на одну организацию, имевшую поголовье скота соответствующего вида.

**ОСНОВНЫЕ ИТОГИ ВСЕРОССИЙСКОЙ СЕЛЬСКОХОЗЯЙСТВЕННОЙ ПЕРЕПИСИ ПО КРЕСТЬЯНСКИМ (ФЕРМЕРСКИМ) ХОЗЯЙСТВАМ
И ИНДИВИДУАЛЬНЫМ ПРЕДПРИНИМАТЕЛЯМ
по Абазинскому муниципальному району
(на 1 июля 2016 года)**

	Крестьянские (фермерские) хозяйства и индивидуаль- ные предпринима- тели	в том числе			Справочно: из графы 1 - хозяйства с численностью		
		крестьянские (фермерские) хозяйства	из них		индивидуаль- ные предпринима- тели	до 16 человек	16-100 человек
			юридические лица	главы крестьянских (фермерских) хозяйств			
Число хозяйств - всего	144	138	3	135	6	93	-
из них:							
осуществлявшие сельскохозяйственную деятельность в 2015 году	82	80	-	80	2	79	-
в процентах от общего числа соответствующей категории хозяйств	56,9	58,0	-	59,3	33,3	84,9	-
осуществлявшие сельскохозяйственную деятельность в I полугодии 2016 года	93	92	-	92	1	93	-
в процентах от общего числа соответствующей категории хозяйств	64,6	66,7	-	68,1	16,7	100,0	-
Численность работников, занятых в хозяйствах, человек	245	234	-	234	11	245	-
из них занятых в сельскохозяйственном производстве	238	227	-	227	11	238	-
в том числе:							
члены КФХ (включая главу хозяйства), индивидуальные предприниматели	90	89	-	89	1	90	-
члены семей глав хозяйств, не зарегистрированные как члены крестьянского (фермерского) хозяйства, помогающие члены семей индивидуальных предпринимателей	56	56	-	56	-	56	-
наемные работники, занятые на постоянной основе	56	56	-	56	-	56	-
временные и сезонные работники	36	26	-	26	10	36	-
Общая земельная площадь, га	9729,5	9407,0	...	9425,6	-
из нее сельскохозяйственные угодья	9599,1	9276,8	...	9355,0	-
в том числе:							
пашня	6241,6	...	-	5934,7	...	6185,6	-
сенокосы	1303,4	-	1224,8	-
пастбища	1995,6	-	1891,4	-

ОСНОВНЫЕ ИТОГИ ВСЕРОССИЙСКОЙ СЕЛЬСКОХОЗЯЙСТВЕННОЙ ПЕРЕПИСИ

	Крестьянские (фермерские) хозяйства и индивидуаль- ные предпринима- тели	в том числе				Справочно: из графы 1 - хозяйства с численностью	
		крестьянские (фермерские) хозяйства	из них		индивидуаль- ные предпринима- тели	до 16 человек	16-100 человек
			юридические лица	главы крестьянских (фермерских) хозяйств			
многолетние насаждения	-	...	-	5,6	-
залежь	-	...	-	47,6	-
Из общей площади сельскохозяйственных угодий фактически использовались, га	9012,6	8705,7	-	8705,7	306,9	8953,9	-
в процентах от общей площади сельскохозяйственных угодий соответствующей категории хозяйств	93,9	...	-	93,8	...	95,7	-
Посевная площадь под урожай 2016 г. - всего, га	5905,6	...	-	5905,6	-
в том числе:							
Зерновые и зернобобовые культуры - всего	4600,1	...	-	4600,1	-
из них:							
пшеница	879,9	...	-	879,9	-
ячмень	536,3	...	-	536,3	-
овес	52,5	52,5	-	52,5	-	52,5	-
кукуруза на зерно	3128,4	...	-	3128,4	-
гречиха	3,0	3,0	-	3,0	-	3,0	-
Технические культуры - всего	1155,2	1155,2	-	1155,2	-	1155,2	-
из них: сахарная свекла	293,4	293,4	-	293,4	-	293,4	-
масличные культуры - всего	861,8	861,8	-	861,8	-	861,8	-
из них: подсолнечник на зерно	861,8	861,8	-	861,8	-	861,8	-
Картофель	20,0	20,0	-	20,0	-	20,0	-
Овощные и бахчевые культуры – всего	5,3	5,3	-	5,3	-	5,3	-
из них: овощи открытого грунта – всего	5,3	5,3	-	5,3	-	5,3	-
Кормовые культуры - всего	125,0	125,0	-	125,0	-	125,0	-
из них:							
травы однолетние	95,0	95,0	-	95,0	-	95,0	-
травы многолетние	30,0	30,0	-	30,0	-	30,0	-
Структура посевных площадей по видам сельскохозяйственных культур (в процентах от общей посевной площади соответствующей категории хозяйств)							
Зерновые и зернобобовые культуры - всего	77,9	...	-	77,9	-

ОСНОВНЫЕ ИТОГИ ВСЕРОССИЙСКОЙ СЕЛЬСКОХОЗЯЙСТВЕННОЙ ПЕРЕПИСИ

	Крестьянские (фермерские) хозяйства и индивидуальные предприниматели	в том числе				Справочно: из графы 1 - хозяйства с численностью	
		крестьянские (фермерские) хозяйства	из них		индивидуальные предприниматели	до 16 человек	16-100 человек
			юридические лица	главы крестьянских (фермерских) хозяйств			
из них:							
пшеница	14,9	...	-	14,9	-
ячмень	9,1	...	-	9,1	-
овес	0,9	0,9	-	0,9	-	0,9	-
кукуруза на зерно	53,0	...	-	53,0	-
гречиха	0,1	0,1	-	0,1	-	0,1	-
Технические культуры - всего	19,6	20,6	-	20,6	-	19,6	-
из них: сахарная свекла	5,0	5,2	-	5,2	-	5,0	-
масличные культуры - всего	14,6	15,4	-	15,4	-	14,6	-
из них: подсолнечник на зерно	14,6	15,4	-	15,4	-	14,6	-
Картофель	0,3	0,4	-	0,4	-	0,3	-
Овощные и бахчевые культуры – всего	0,1	0,1	-	0,1	-	0,1	-
из них: овощи открытого грунта – всего	0,1	0,1	-	0,1	-	0,1	-
Кормовые культуры - всего	2,1	2,2	-	2,2	-	2,1	-
из них:							
травы однолетние	1,6	1,7	-	1,7	-	1,6	-
травы многолетние	0,5	0,5	-	0,5	-	0,5	-
Площади многолетних плодовых насаждений и ягодных культур - всего, га¹	5,6	5,6	-	5,6	-	5,6	-
в том числе: семечковые культуры - всего	4,8	4,8	-	4,8	-	4,8	-
из них: яблоня	4,8	4,8	-	4,8	-	4,8	-
косточковые культуры - всего	0,3	0,3	-	0,3	-	0,3	-
из них: вишня	0,3	0,3	-	0,3	-	0,3	-
орехоплодные культуры - всего	0,5	0,5	-	0,5	-	0,5	-
из них: грецкий орех	0,5	0,5	-	0,5	-	0,5	-
Структура площадей многолетних плодовых насаждений и ягодных культур по видам плодово-ягодных насаждений (в процентах от общей площади плодово-ягодных насаждений соответствующей категории хозяйств)							
семечковые культуры	85,7	85,7	-	85,7	-	85,7	-

	Крестьянские (фермерские) хозяйства и индивидуаль- ные предпринима- тели	в том числе				Справочно: из графы 1 - хозяйства с численностью	
		крестьянские (фермерские) хозяйства	из них		индивидуаль- ные предпринима- тели	до 16 человек	16-100 человек
			юридические лица	главы крестьянских (фермерских) хозяйств			
косточковые культуры	5,4	5,4	-	5,4	-	5,4	-
орехоплодные культуры	8,9	8,9	-	8,9	-	8,9	-
Поголовье сельскохозяйственных животных, голов:							
Крупный рогатый скот -всего	2676	2676	-	2676	-	2676	-
Молочный и мясной крупный рогатый скот	2676	2676	-	2676	-	2676	-
в том числе: взрослое поголовье	1675	1675	-	1675	-	1675	-
из него коровы	1448	1448	-	1448	-	1448	-
молодняк (кроме телят до 1 года)	403	403	-	403	-	403	-
телята (до 1 года)	598	598	-	598	-	598	-
Молочный крупный рогатый скот	2423	2423	-	2423	-	2423	-
в том числе: взрослое поголовье	1523	1523	-	1523	-	1523	-
из него коровы	1324	1324	-	1324	-	1324	-
молодняк (кроме телят до 1 года)	341	341	-	341	-	341	-
из него нетели	173	173	-	173	-	173	-
телята (до 1 года)	559	559	-	559	-	559	-
Мясной крупный рогатый скот	253	253	-	253	-	253	-
в том числе: взрослое поголовье	152	152	-	152	-	152	-
из него коровы	124	124	-	124	-	124	-
молодняк (кроме телят до 1 года)	62	62	-	62	-	62	-
телята (до 1 года)	39	39	-	39	-	39	-
Овцы и козы - всего	16905	16905	-	16905	-	16905	-
Овцы	16895	16895	-	16895	-	16895	-
в том числе: взрослое поголовье	13871	13871	-	13871	-	13871	-
из него овцематки и ярки старше 1 года	11736	11736	-	11736	-	11736	-
молодняк	3024	3024	-	3024	-	3024	-
Козы	10	10	-	10	-	10	-
в том числе: взрослое поголовье	5	5	-	5	-	5	-
из него козоматки и козочки старше 1 года	5	5	-	5	-	5	-
молодняк	5	5	-	5	-	5	-
Лошади	110	110	-	110	-	110	-

	Крестьянские (фермерские) хозяйства и индивидуальные предприниматели	в том числе				Справочно: из графы 1 - хозяйства с численностью	
		крестьянские (фермерские) хозяйства	из них		индивидуальные предприниматели	до 16 человек	16-100 человек
			юридические лица	главы крестьянских (фермерских) хозяйств			
в том числе: взрослое поголовье	74	74	-	74	-	74	-
из него кобылы	33	33	-	33	-	33	-
молодняк	36	36	-	36	-	36	-
Ослы	1	1	-	1	-	1	-
Кролики домашние	85	85	-	85	-	85	-
Пчелы медоносные (семьи), шт.	50	50	-	50	-	50	-
Наличие сельскохозяйственной техники, шт.:							
Тракторы	76	74	-	74	2	76	-
Комбайны:							
зерноуборочные	15	13	-	13	2	15	-
Автомобили грузовые	11	11	-	11	-	11	-
Плуги	24	24	-	24	-	24	-
Косилки	25	25	-	25	-	25	-
Сеялки	23	23	-	23	-	23	-
В среднем на одно хозяйство:							
численность работников, человек ²⁾	3	3	-	3	11	3	-
общая земельная площадь, га	67,6	68,3	5,1	69,7	51,2	101,4	-
площадь сельскохозяйственных угодий, га	66,7	67,3	5,1	68,7	51,2	100,6	-
общая посевная площадь сельскохозяйственных культур под урожай 2016 г., га ³⁾	190,5	186,6	-	186,6	306,9	190,5	-
поголовье сельскохозяйственных животных, голов ⁴⁾ :							
крупный рогатый скот	35	35	-	35	-	35	-
из него коровы	20	20	-	20	-	20	-

1) Включая ягодники в междурядья сада.

2) В расчете на одно хозяйство, осуществлявшее сельскохозяйственную деятельность в I полугодии 2016 года.

3) В расчете на одно хозяйство, имевшее общую посевную площадь.

4) В расчете на одно хозяйство, имевшее поголовье скота соответствующего вида.

**ОСНОВНЫЕ ИТОГИ ВСЕРОССИЙСКОЙ СЕЛЬСКОХОЗЯЙСТВЕННОЙ ПЕРЕПИСИ ПО ЛИЧНЫМ ПОДСОБНЫМ И ДРУГИМ
ИНДИВИДУАЛЬНЫМ ХОЗЯЙСТВАМ ГРАЖДАН
по Абазинскому муниципальному району
(на 1 июля 2016 года)**

	Личные под- собные и другие индивидуальные хозяйства граждан	в том числе хозяйства				Личные подсобные хозяйства в процентах от личных подсобных и других индивидуальных хозяйств граждан
		личные подсобные	граждан, имеющих земельные участки для индивидуального жилищного строительства ¹⁾	граждан, имеющих земельные участки (садовые, огородные, дачные и другие), не входящих в некоммерческие объединения	граждан, не имеющих земли, но имеющих сельскохозяйст- венных животных	
Число хозяйств - всего	4712	3929	783	-	-	83,4
из них производившие сельскохозяйственную продукцию в I полугодии 2016 г.	4451	3782	669	-	-	85,0
в процентах от общего числа соответствующей категории хозяйств	94,5	96,3	85,4	-	-	x
Число хозяйств с заброшенными земельными участками (пустующими домами)	38	21	17	-	x	55,3
в процентах от общего числа соответствующей категории хозяйств	0,8	0,5	2,2	-	x	x
Общая земельная площадь, га	5652,6	5541,2	111,4	-	-	98,0
из нее сельскохозяйственные угодья	5485,0	5375,2	109,8	-	-	98,0
в том числе:						
пашня	803,2	712,6	90,7	-	-	88,7
сенокосы	3027,4	3024,4	3,0	-	-	99,9
пастбища	646,4	646,4	-	-	-	100,0
многолетние насаждения	19,6	19,5	0,1	-	-	99,7
залежь	988,3	972,3	16,1	-	-	98,4
Из общей площади сельскохозяйственных угодий фактически использовались, га	4496,7	4403,0	93,7	-	-	97,9
в процентах от общей площади сельскохозяйственных угодий соответствующей категории хозяйств	82,0	81,9	85,4	-	-	x
Посевная площадь под урожай 2016 г. - всего, га	800,0	709,4	90,7	-	-	88,7
в том числе:						
Зерновые и зернобобовые культуры - всего	264,3	259,6	4,8	-	-	98,2
Технические культуры - всего	0,3	0,2	0,1	-	-	71,4

	Личные под- собные и другие индивидуальные хозяйства граждан	в том числе хозяйства				Личные подсобные хозяйства в процентах от личных подсобных и других индивидуальных хозяйств граждан
		личные подсобные	граждан, имеющих земельные участки для индивидуального жилищного строительства ¹⁾	граждан, имеющих земельные участки (садовые, огородные, дачные и другие), не входящих в некоммерческие объединения	граждан, не имеющих земли, но имеющих сельскохозяйст- венных животных	
из них:						
подсолнечник на зерно	0,3	0,2	0,1	-	-	71,4
Картофель	357,9	276,1	81,8	-	-	77,1
Овощные и бахчевые культуры - всего	176,5	172,5	4,0	-	-	97,7
из них:						
овощи открытого грунта - всего	176,2	172,2	4,0	-	-	97,7
в том числе:	1,4	1,4	0,0	-	-	99,6
капуста цветная и брокколи	0,1	0,1	-	-	-	100,0
огурцы	6,2	6,2	0,1	-	-	99,1
помидоры	6,8	6,8	0,1	-	-	99,1
свекла столовая	2,6	2,5	0,1	-	-	97,7
морковь столовая	2,9	2,9	0,1	-	-	97,6
лук репчатый	3,5	3,4	0,1	-	-	97,6
чеснок	3,8	3,5	0,3	-	-	92,1
кабачки, патиссоны	1,9	1,9	0,0	-	-	98,0
овощи закрытого грунта - всего	0,3	0,3	-	-	-	100,0
из них: огурцы	0,2	0,2	-	-	-	100,0
помидоры	0,0	0,0	-	-	-	100,0
продовольственные бахчевые культуры	0,0	0,0	-	-	-	100,0
Кормовые культуры - всего	1,0	1,0	-	-	-	100,0
из них: травы однолетние	0,3	0,3	-	-	-	100,0
кукуруза на корм	0,7	0,7	-	-	-	100,0
Структура посевных площадей по видам сельскохозяйственных культур (в процентах от общей посевной площади соответствующей категории хозяйств)						
Зерновые и зернобобовые культуры - всего	33,0	36,6	5,2	-	-	110,8
Технические культуры - всего	0,0	0,0	0,1	-	-	80,6
из них:	0,0	0,0	0,1	-	-	80,6
Картофель	44,7	38,9	90,2	-	-	87,0
Овощные и бахчевые культуры - всего	22,1	24,3	4,5	-	-	110,2

	Личные под- собные и другие индивидуальные хозяйства граждан	в том числе хозяйства				Личные подсобные хозяйства в процентах от личных подсобных и других индивидуальных хозяйств граждан
		личные подсобные	граждан, имеющих земельные участки для индивидуального жилищного строительства ¹⁾	граждан, имеющих земельные участки (садовые, огородные, дачные и другие), не входящих в некоммерческие объединения	граждан, не имеющих земли, но имеющих сельскохозяйст- венных животных	
овощи открытого грунта - всего	22,0	24,3	4,5	-	-	110,2
в том числе:						
капуста, кроме цветной и брокколи	0,2	0,2	0,0	-	-	112,4
капуста цветная и брокколи	0,0	0,0	-	-	-	112,8
огурцы	0,8	0,9	0,1	-	-	111,7
помидоры	0,9	1,0	0,1	-	-	111,8
свекла столовая	0,3	0,4	0,1	-	-	110,2
морковь столовая	0,4	0,4	0,1	-	-	110,1
лук репчатый	0,4	0,5	0,1	-	-	110,1
чеснок	0,5	0,5	0,3	-	-	103,9
кабачки, патиссоны	0,2	0,3	0,0	-	-	110,6
овощи закрытого грунта - всего	0,0	0,0	-	-	-	112,8
из них: огурцы	0,0	0,0	-	-	-	112,8
помидоры	0,0	0,0	-	-	-	112,8
продовольственные бахчевые культуры - всего	0,0	0,0	-	-	-	112,8
Кормовые культуры - всего	0,1	0,1	-	-	-	112,8
из них:						
травы однолетние	0,0	0,0	-	-	-	112,8
кукуруза на корм	0,1	0,1	-	-	-	112,8
Площади многолетних плодовых насаждений и ягодных культур - всего, га	18,9	18,9	0,1	-	-	99,7
в том числе:						
семечковые культуры - всего	7,2	7,1	0,0	-	-	99,3
из них: яблоня	4,1	4,1	0,0	-	-	99,5
груша	2,9	2,9	0,0	-	-	99,1
косточковые культуры - всего	8,7	8,7	0,0	-	-	100,0
из них: слива	1,9	1,9	0,0	-	-	99,9
вишня	2,7	2,7	0,0	-	-	99,9
черешня	1,0	1,0	0,0	-	-	99,9
абрикос	2,4	2,4	0,0	-	-	100,0

	Личные подсобные и другие индивидуальные хозяйства граждан	в том числе хозяйства				Личные подсобные хозяйства в процентах от личных подсобных и других индивидуальных хозяйств граждан
		личные подсобные	граждан, имеющих земельные участки для индивидуального жилищного строительства ¹⁾	граждан, имеющих земельные участки (садовые, огородные, дачные и другие), не входящих в некоммерческие объединения	граждан, не имеющих земли, но имеющих сельскохозяйственных животных	
персик	0,1	0,1	-	-	-	100,0
алыча	0,3	0,3	-	-	-	100,0
орехоплодные культуры - всего	0,7	0,7	0,0	-	-	99,9
из них:						
грецкий орех	0,7	0,7	0,0	-	-	99,9
фундук	0,0	0,0	-	-	-	100,0
ягодники - всего	2,3	2,3	0,0	-	-	99,8
из них: земляника, клубника	1,1	1,1	0,0	-	-	99,6
малина, ежевика	1,1	1,1	0,0	-	-	99,9
смородина всех видов	0,1	0,1	-	-	-	100,0
крыжовник	0,0	0,0	-	-	-	100,0
облепиха	0,0	0,0	-	-	-	100,0
Структура площадей многолетних плодовых насаждений и ягодных культур по видам плодово-ягодных насаждений (в процентах от общей площади плодово-ягодных насаждений соответствующей категории хозяйств)						
семечковые культуры	37,8	37,7	82,2	-	-	99,6
косточковые культуры	45,9	46,1	7,4	-	-	100,3
орехоплодные культуры	4,0	4,0	1,6	-	-	100,2
ягодники	12,3	12,3	8,8	-	-	100,1
Площади виноградников - всего, га	0,2	0,2	-	-	-	100,0
Поголовье сельскохозяйственных животных, голов:						
Крупный рогатый скот - всего	2362	2362	-	-	-	100,0
Молочный и мясной крупный рогатый скот	2362	2362	-	-	-	100,0
в том числе: взрослое поголовье	1187	1187	-	-	-	100,0
из него коровы	963	963	-	-	-	100,0
молодняк (кроме телят до 1 года)	490	490	-	-	-	100,0
телята (до 1 года)	685	685	-	-	-	100,0
Молочный крупный рогатый скот	2006	2006	-	-	-	100,0
в том числе: взрослое поголовье	960	960	-	-	-	100,0

	Личные подсобные и другие индивидуальные хозяйства граждан	в том числе хозяйства				Личные подсобные хозяйства в процентах от личных подсобных и других индивидуальных хозяйств граждан
		личные подсобные	граждан, имеющих земельные участки для индивидуального жилищного строительства ¹⁾	граждан, имеющих земельные участки (садовые, огородные, дачные и другие), не входящих в некоммерческие объединения	граждан, не имеющих земли, но имеющих сельскохозяйственных животных	
из него коровы	814	814	-	-	-	100,0
молодняк (кроме телят до 1 года)	410	410	-	-	-	100,0
из него нетели	117	117	-	-	-	100,0
телята (до 1 года)	636	636	-	-	-	100,0
Мясной крупный рогатый скот	356	356	-	-	-	100,0
в том числе: взрослое поголовье	227	227	-	-	-	100,0
из него коровы	149	149	-	-	-	100,0
молодняк (кроме телят до 1 года)	80	80	-	-	-	100,0
телята (до 1 года)	49	49	-	-	-	100,0
Овцы и козы - всего	1390	1385	5	-	-	99,6
Овцы	1288	1288	-	-	-	100,0
в том числе: взрослое поголовье	893	893	-	-	-	100,0
из него овцематки и ярки старше 1 года	532	532	-	-	-	100,0
молодняк	395	395	-	-	-	100,0
Козы	102	97	5	-	-	95,1
в том числе: взрослое поголовье	67	62	5	-	-	92,5
из него козوماتки и козочки старше 1 года	52	47	5	-	-	90,4
молодняк	35	35	-	-	-	100,0
Птица - всего	20937	20917	20	-	-	99,9
Птица сельскохозяйственная - всего	20937	20917	20	-	-	99,9
в том числе:						
куры - всего	19559	19539	20	-	-	99,9
из них:						
куры-несушки	10004	9986	18	-	-	99,8
петухи	1317	1315	2	-	-	99,8
молодняк кур (всех возрастов)	8238	8238	-	-	-	100,0
куры яичных пород	14747	14727	20	-	-	99,9
из них: куры-несушки	7873	7855	18	-	-	99,8
петухи	1131	1129	2	-	-	99,8
молодняк кур (всех возрастов)	5743	5743	-	-	-	100,0
куры мясных и мясо-яичных пород	4812	4812	-	-	-	100,0

	Личные подсобные и другие индивидуальные хозяйства граждан	в том числе хозяйства				Личные подсобные хозяйства в процентах от личных подсобных и других индивидуальных хозяйств граждан
		личные подсобные	граждан, имеющих земельные участки для индивидуального жилищного строительства ¹⁾	граждан, имеющих земельные участки (садовые, огородные, дачные и другие), не входящих в некоммерческие объединения	граждан, не имеющих земли, но имеющих сельскохозяйственных животных	
из них:						
куры-несушки	2131	2131	-	-	-	100,0
петухи	186	186	-	-	-	100,0
молодняк кур (всех возрастов)	2495	2495	-	-	-	100,0
из них бройлеры	102	102	-	-	-	100,0
утки	523	523	-	-	-	100,0
гуси	367	367	-	-	-	100,0
индейки	486	486	-	-	-	100,0
цесарки	2	2	-	-	-	100,0
Лошади	71	71	-	-	-	100,0
в том числе:						
взрослое поголовье	49	49	-	-	-	100,0
из него кобылы	27	27	-	-	-	100,0
молодняк	22	22	-	-	-	100,0
Ослы	7	7	-	-	-	100,0
Кролики домашние	718	718	-	-	-	100,0
Пчелы медоносные (семьи), шт.	44	44	-	-	-	100,0
Наличие сельскохозяйственной техники, шт.:						
Тракторы	79	79	-	-	-	100,0
Газонокосилки	233	232	1	-	-	99,6
Мотоблоки, мотокультиваторы со сменными орудиями	67	64	3	-	-	95,5
Автомобили грузовые	98	98	-	-	-	100,0
Автомобили легковые	1770	1765	5	-	-	99,7
Мотоциклы	10	10	-	-	-	100,0
Установки доильные	15	15	-	-	-	100,0
Сепараторы для молока	173	173	-	-	-	100,0
Мукомольное оборудование и крупорушки	30	30	-	-	-	100,0

¹⁾ Хозяйства граждан, имевшие земельные участки площадью 4 и более соток и занимавшиеся сельскохозяйственным производством

ОСНОВНЫЕ ИТОГИ ВСЕРОССИЙСКОЙ СЕЛЬСКОХОЗЯЙСТВЕННОЙ ПЕРЕПИСИ ПО СЕЛЬСКОХОЗЯЙСТВЕННЫМ ОРГАНИЗАЦИЯМ
по Адыге-Хабльскому муниципальному району
(на 1 июля 2016 года)

	Сельскохозяйственные организации	в том числе				подсобные сельскохозяйственные предприятия несельскохозяйственных организаций	Справочно: из графы 1 - сельскохозяйственные организации с численностью работников свыше 250 человек
		сельскохозяйственные организации, не относящиеся к субъектам малого предпринимательства	малые предприятия	из них			
				малые предприятия (без микропредприятий)	микропредприятия		
Число организаций - всего	14	2	12	1	11	-	-
из них:							
осуществлявшие сельскохозяйственную деятельность в 2015 году	12,0	1,0	11,0	1,0	10,0	-	-
в процентах от общего числа соответствующей категории организаций	85,7	50,0	91,7	100,0	90,9	-	-
осуществлявшие сельскохозяйственную деятельность в I полугодии 2016 года	12	1	11	1	10	-	-
в процентах от общего числа соответствующей категории организаций	85,7	50,0	91,7	100,0	90,9	-	-
Численность работников, занятых в организациях, человек	45	10	35	16	19	-	-
из них занятых в сельскохозяйственном производстве	29	10	19	-	19	-	-
в том числе:							
постоянные работники	24	10	14	-	14	-	-
временные и сезонные работники	5	-	5	-	5	-	-
Общая земельная площадь, га	2423,0	-	747,4
из нее сельскохозяйственные угодья	2332,0	-	...	-	675,7
в том числе:							
пашня	2257,0	890,7	1366,3	-	1366,3	-	675,7
сенокосы	18,4	-	...	-	-
пастбища	56,6	-	...	-	-
Из общей площади сельскохозяйственных угодий фактически используются, га	2332,0	-	...	-	675,7

	Сельскохозяйственные организации	в том числе					Справочно: из графы 1 - сельскохозяйственные организации с численностью работников свыше 250 человек
		сельскохозяйственные организации, не относящиеся к субъектам малого предпринимательства	малые предприятия	из них		подсобные сельскохозяйственные предприятия несельскохозяйственных организаций	
				малые предприятия (без микропредприятий)	микропредприятия		
в процентах от общей площади сельскохозяйственных угодий соответствующей категории организаций	100,0	-	...	-	100,0
Посевная площадь под урожай 2016 г. - всего, га	2257,0	-	...	-	675,7
в том числе:							
Зерновые и зернобобовые культуры - всего	1823,2	-	...	-	509,2
из них:							
пшеница	100,0	-	100,0	-	100,0	-	-
овес	...	-	...	-	...	-	-
кукуруза на зерно	1672,2	-	...	-	509,2
Технические культуры - всего	433,8	-	...	-	166,5
масличные культуры - всего	433,8	-	...	-	166,5
из них:							
подсолнечник на зерно	267,3	-	267,3	-	267,3	-	-
соя	-	-	-	-	...
Структура посевных площадей по видам сельскохозяйственных культур (в процентах от общей посевной площади соответствующей категории организаций)							
Зерновые и зернобобовые культуры - всего	80,8	-	...	-	75,4
из них:							
пшеница	4,4	-	7,3	-	7,3	-	-
овес	...	-	...	-	...	-	-
кукуруза на зерно	74,1	-	...	-	75,4
Технические культуры - всего	19,2	-	...	-	24,6
масличные культуры - всего	19,2	-	...	-	24,6
из них:							
подсолнечник на зерно	11,8	-	19,6	-	19,6	-	-

	Сельскохозяйственные организации	в том числе				Справочно: из графы 1 - сельскохозяйственные организации с численностью работников свыше 250 человек	
		сельскохозяйственные организации, не относящиеся к субъектам малого предпринимательства	малые предприятия	из них			подсобные сельскохозяйственные предприятия несельскохозяйственных организаций
				малые предприятия (без микропредприятий)	микропредприятия		
... Поголовье сельскохозяйственных животных, голов:	-	-	-	...	
Крупный рогатый скот - всего	109	-	109	-	109	-	
Молочный и мясной крупный рогатый скот	109	-	109	-	109	-	
в том числе:							
взрослое поголовье	61	-	61	-	61	-	
из него коровы	47	-	47	-	47	-	
молодняк (кроме телят до 1 года)	20	-	20	-	20	-	
телята (до 1 года)	28	-	28	-	28	-	
Молочный крупный рогатый скот	109	-	109	-	109	-	
в том числе:							
взрослое поголовье	61	-	61	-	61	-	
из него коровы	47	-	47	-	47	-	
молодняк (кроме телят до 1 года)	20	-	20	-	20	-	
из него нетели	12	-	12	-	12	-	
телята (до 1 года)	28	-	28	-	28	-	
Овцы и козы - всего	964	-	964	-	964	-	
Овцы	964	-	964	-	964	-	
в том числе:							
взрослое поголовье	574	-	574	-	574	-	
из него овцематки и ярки старше 1 года	512	-	512	-	512	-	
молодняк	390	-	390	-	390	-	
Птица - всего	...	-	...	-	...	-	
Птица сельскохозяйственная - всего	...	-	...	-	...	-	
утки	...	-	...	-	...	-	
Лошади	34	-	34	32	2	-	

	Сельскохозяйственные организации	в том числе					Справочно: из графы 1 - сельскохозяйственные организации с численностью работников свыше 250 человек
		сельскохозяйственные организации, не относящиеся к субъектам малого предпринимательства	малые предприятия	из них		подсобные сельскохозяйственные предприятия несельскохозяйственных организаций	
				малые предприятия (без микропредприятий)	микропредприятия		
в том числе:							
взрослое поголовье	20	-	20	18	2	-	-
из него кобылы	10	-	10	9	1	-	-
молодняк	14	-	14	14	-	-	-
Наличие сельскохозяйственной техники, шт.:							
Тракторы	25	10	15	5	10	-	-
Комбайны:							
зерноуборочные	3	2	1	-	1	-	-
Автомобили грузовые	11	3	8	5	3	-	-
Плуги	9	3	6	-	6	-	-
Косилки	6	2	4	2	2	-	-
Сеялки	8	5	3	-	3	-	-
В среднем на одну организацию:							
численность работников, человек ¹⁾	4	10	3	16	2	-	-
общая земельная площадь, га	173,1	507,7	117,3	19,3	126,2	-	-
площадь сельскохозяйственных угодий, га	166,6	471,9	115,7	-	126,2	-	-
общая посевная площадь сельскохозяйственных культур под урожай 2016 г., га ²⁾	225,7	890,7	151,8	-	151,8	-	-
поголовье сельскохозяйственных животных, голов ³⁾ :							
крупный рогатый скот	36	-	36	-	36	-	-
из него коровы	16	-	16	-	16	-	-
птица	100	-	100	-	100	-	-

¹⁾ В расчете на одну организацию (без учета подсобных сельскохозяйственных предприятий несельскохозяйственных организаций), осуществляющую сельскохозяйственную деятельность в I полугодии 2016 года.

²⁾ В расчете на одну организацию, имевшую общую посевную площадь.

³⁾ В расчете на одну организацию, имевшую поголовье скота соответствующего вида.

**ОСНОВНЫЕ ИТОГИ ВСЕРОССИЙСКОЙ СЕЛЬСКОХОЗЯЙСТВЕННОЙ ПЕРЕПИСИ ПО КРЕСТЬЯНСКИМ (ФЕРМЕРСКИМ) ХОЗЯЙСТВАМ
И ИНДИВИДУАЛЬНЫМ ПРЕДПРИНИМАТЕЛЯМ
по Адыге-Хабльскому муниципальному району
(на 1 июля 2016 года)**

	Крестьянские (фермерские) хозяйства и индивидуальные предприниматели	в том числе				Справочно: из графы 1 - хозяйства с численностью	
		крестьянские (фермерские) хозяйства	из них		индивидуаль- ные предпринима- тели	до 16 человек	16-100 человек
			юридические лица	главы крестьянских (фермерских) хозяйств			
Число хозяйств - всего	136	129	2	127	7	104	-
из них: осуществлявшие сельскохозяйственную деятельность в 2015 году	95	89	-	89	6	94	-
в процентах от общего числа соответствующей категории хозяйств	69,9	69,0	-	70,1	85,7	90,4	-
осуществлявшие сельскохозяйственную деятельность в I полугодии 2016 года	104	98	-	98	6	104	-
в процентах от общего числа соответствующей категории хозяйств	76,5	76,0	-	77,2	85,7	100,0	-
Численность работников, занятых в хозяйствах, человек	194	186	-	186	8	194	-
из них занятых в сельскохозяйственном производстве	190	182	-	182	8	190	-
в том числе:							
члены КФХ (включая главу хозяйства), индивидуальные предприниматели	125	119	-	119	6	125	-
члены семей глав хозяйств, не зарегистрированные как члены крестьянского (фермерского) хозяйства, помогающие члены семей индивидуальных предпринимателей	47	45	-	45	2	47	-
наемные работники, занятые на постоянной основе	10	10	-	10	-	10	-
временные и сезонные работники	8	8	-	8	-	8	-
Общая земельная площадь, га	22601,8	21620,2	1,6	21618,6	981,6	22500,2	-
из нее сельскохозяйственные угодья	22567,4	21585,8	-	21585,8	981,6	22472,4	-
в том числе:							
пашня	20540,4	19569,8	-	19569,8	970,6	20490,4	-
сенокосы	309,0	...	-	264,0	-
пастбища	1717,0	...	-	1717,0	-

ОСНОВНЫЕ ИТОГИ ВСЕРОССИЙСКОЙ СЕЛЬСКОХОЗЯЙСТВЕННОЙ ПЕРЕПИСИ

	Крестьянские (фермерские) хозяйства и индивидуальные предприниматели	в том числе				Справочно: из графы 1 - хозяйства с численностью	
		крестьянские (фермерские) хозяйства	из них		индивидуаль- ные предпринима- тели	до 16 человек	16-100 человек
			юридические лица	главы крестьянских (фермерских) хозяйств			
многолетние насаждения	1,0	...	-	1,0	-
Из общей площади сельскохозяйственных угодий фактически использовались, га	22457,4	21475,8	-	21475,8	981,6	22362,4	-
в процентах от общей площади сельскохозяйственных угодий соответствующей категории хозяйств	99,5	99,5	-	99,5	100,0	99,5	-
Посевная площадь под урожай 2016 г. - всего, га	20672,4	19701,8	-	19701,8	970,6	20672,4	-
в том числе:							
Зерновые и зернобобовые культуры - всего	14498,4	13811,8	-	13811,8	686,6	14498,4	-
из них:							
пшеница	1407,0	...	-	1407,0	-
ячмень	1427,0	...	-	1427,0	-
овес	208,3	...	-	208,3	-
кукуруза на зерно	11456,1	11060,1	-	11060,1	396,0	11456,1	-
Технические культуры - всего	5861,0	...	-	5861,0	-
из них: сахарная свекла	430,0	430,0	-	430,0	-	430,0	-
масличные культуры - всего	5431,0	...	-	5431,0	-
из них:							
подсолнечник на зерно	5324,0	...	-	5324,0	-
соя	107,0	...	-	107,0	-
Картофель	38,0	38,0	-	38,0	-	38,0	-
Кормовые культуры - всего	275,0	275,0	-	275,0	-	275,0	-
из них: травы многолетние	29,0	29,0	-	29,0	-	29,0	-
кормовые культуры на силос (без кукурузы)	32,0	32,0	-	32,0	-	32,0	-
кукуруза на корм	214,0	214,0	-	214,0	-	214,0	-
Структура посевных площадей по видам сельскохозяйственных культур (в процентах от общей посевной площади соответствующей категории хозяйств)							
Зерновые и зернобобовые культуры - всего	70,1	70,1	-	70,1	70,7	70,1	-
из них:							
пшеница	6,8	...	-	6,8	-
ячмень	6,9	...	-	6,9	-

ОСНОВНЫЕ ИТОГИ ВСЕРОССИЙСКОЙ СЕЛЬСКОХОЗЯЙСТВЕННОЙ ПЕРЕПИСИ

	Крестьянские (фермерские) хозяйства и индивидуальные предприниматели	в том числе				Справочно: из графы 1 - хозяйства с численностью	
		крестьянские (фермерские) хозяйства	из них		индивидуаль- ные предпринима- тели	до 16 человек	16-100 человек
			юридические лица	главы крестьянских (фермерских) хозяйств			
овес	1,0	...	-	1,0	-
кукуруза на зерно	55,4	56,1	-	56,1	40,8	55,4	-
Технические культуры - всего	28,4	...	-	28,4	-
из них: сахарная свекла	2,1	2,2	-	2,2	-	2,1	-
масличные культуры - всего	26,3	...	-	26,3	-
из них:							
подсолнечник на зерно	25,8	...	-	25,8	-
соя	0,5	...	-	0,5	-
Картофель	0,2	0,2	-	0,2	-	0,2	-
Кормовые культуры - всего	1,3	1,4	-	1,4	-	1,3	-
из них: травы многолетние	0,1	0,1	-	0,1	-	0,1	-
кормовые культуры на силос (без кукурузы)	0,2	0,2	-	0,2	-	0,2	-
кукуруза на корм	1,0	1,1	-	1,1	-	1,0	-
Площади многолетних плодовых насаждений и ягодных культур - всего, га¹	1,0	1,0	-	1,0	-	1,0	-
в том числе: семечковые культуры - всего	0,6	0,6	-	0,6	-	0,6	-
из них:							
яблоня	0,3	0,3	-	0,3	-	0,3	-
груша	0,3	0,3	-	0,3	-	0,3	-
косточковые культуры - всего	0,4	0,4	-	0,4	-	0,4	-
из них: вишня	0,4	0,4	-	0,4	-	0,4	-
Структура площадей многолетних плодовых насаждений и ягодных культур по видам плодово- ягодных насаждений (в процентах от общей площади плодово-ягодных насаждений соответствующей категории хозяйств)							
семечковые культуры	60,0	60,0	-	60,0	-	60,0	-
косточковые культуры	40,0	40,0	-	40,0	-	40,0	-
Поголовье сельскохозяйственных животных, голов:							
Крупный рогатый скот -всего	1816	1816	-	1816	-	1816	-
Молочный и мясной крупный рогатый скот	1816	1816	-	1816	-	1816	-

ОСНОВНЫЕ ИТОГИ ВСЕРОССИЙСКОЙ СЕЛЬСКОХОЗЯЙСТВЕННОЙ ПЕРЕПИСИ

	Крестьянские (фермерские) хозяйства и индивидуальные предприниматели	в том числе				Справочно: из графы 1 - хозяйства с численностью	
		крестьянские (фермерские) хозяйства	из них		индивидуаль- ные предпринима- тели	до 16 человек	16-100 человек
			юридические лица	главы крестьянских (фермерских) хозяйств			
в том числе:							
взрослое поголовье	1154	1154	-	1154	-	1154	-
из него коровы	971	971	-	971	-	971	-
молодняк (кроме телят до 1 года)	294	294	-	294	-	294	-
телята (до 1 года)	368	368	-	368	-	368	-
Молочный крупный рогатый скот	1460	1460	-	1460	-	1460	-
в том числе: взрослое поголовье	930	930	-	930	-	930	-
из него коровы	837	837	-	837	-	837	-
молодняк (кроме телят до 1 года)	220	220	-	220	-	220	-
из него нетели	59	59	-	59	-	59	-
телята (до 1 года)	310	310	-	310	-	310	-
Мясной крупный рогатый скот	356	356	-	356	-	356	-
в том числе: взрослое поголовье	224	224	-	224	-	224	-
из него коровы	134	134	-	134	-	134	-
молодняк (кроме телят до 1 года)	74	74	-	74	-	74	-
телята (до 1 года)	58	58	-	58	-	58	-
Овцы и козы - всего	14179	14179	-	14179	-	14179	-
Овцы	14179	14179	-	14179	-	14179	-
в том числе: взрослое поголовье	10717	10717	-	10717	-	10717	-
из него овцематки и ярки старше 1 года	10333	10333	-	10333	-	10333	-
молодняк	3462	3462	-	3462	-	3462	-
Птица - всего	2835	2835	-	2835	-	2835	-
Птица сельскохозяйственная - всего	2835	2835	-	2835	-	2835	-
в том числе: куры - всего	1000	1000	-	1000	-	1000	-
из них: куры-несушки	1000	1000	-	1000	-	1000	-
куры мясных и мясо-яичных пород	1000	1000	-	1000	-	1000	-
из них:							
куры-несушки	1000	1000	-	1000	-	1000	-
утки	400	400	-	400	-	400	-
гуси	1435	1435	-	1435	-	1435	-
Лошади	44	44	-	44	-	44	-

ОСНОВНЫЕ ИТОГИ ВСЕРОССИЙСКОЙ СЕЛЬСКОХОЗЯЙСТВЕННОЙ ПЕРЕПИСИ

	Крестьянские (фермерские) хозяйства и индивидуальные предприниматели	в том числе				Справочно: из графы 1 - хозяйства с численностью	
		крестьянские (фермерские) хозяйства	из них		индивидуаль- ные предпринима- тели	до 16 человек	16-100 человек
			юридические лица	главы крестьянских (фермерских) хозяйств			
в том числе:							
взрослое поголовье	39	39	-	39	-	39	-
из него кобылы	8	8	-	8	-	8	-
молодняк	5	5	-	5	-	5	-
Кролики домашние	15	15	-	15	-	15	-
Пчелы медоносные (семьи), шт.	106	56	-	56	50	106	-
Наличие сельскохозяйственной техники, шт.:							
Тракторы	86	76	-	76	10	86	-
Комбайны:							
зерноуборочные	21	21	-	21	-	21	-
Машины свеклоуборочные (без ботвоуборочных)	1	1	-	1	-	1	-
Автомобили грузовые	30	26	-	26	4	30	-
Плуги	69	58	-	58	11	69	-
Косилки	6	6	-	6	-	6	-
Сеялки	57	50	-	50	7	57	-
В среднем на одно хозяйство:							
численность работников, человек ²⁾	2	2	-	2	1	2	-
общая земельная площадь, га	166,2	167,6	0,8	170,2	140,2	216,3	-
площадь сельскохозяйственных угодий, га	165,9	167,3	-	170,0	140,2	216,1	-
общая посевная площадь сельскохозяйственных культур под урожай 2016 г., га ³⁾	224,7	229,1	-	229,1	161,8	224,7	-
поголовье сельскохозяйственных животных, голов ⁴⁾ :							
крупный рогатый скот	31	31	-	31	-	31	-
из него коровы	19	19	-	19	-	19	-
птица	945	945	-	945	-	945	-

1) Включая ягодники в междурядьях сада.

2) В расчете на одно хозяйство, осуществлявшее сельскохозяйственную деятельность в I полугодии 2016 года.

3) В расчете на одно хозяйство, имевшее общую посевную площадь.

4) В расчете на одно хозяйство, имевшее поголовье скота соответствующего вида.

**ОСНОВНЫЕ ИТОГИ ВСЕРОССИЙСКОЙ СЕЛЬСКОХОЗЯЙСТВЕННОЙ ПЕРЕПИСИ ПО ЛИЧНЫМ ПОДСОБНЫМ И ДРУГИМ
ИНДИВИДУАЛЬНЫМ ХОЗЯЙСТВАМ ГРАЖДАН
по Адыге-Хабльскому муниципальному району**
(на 1 июля 2016 года)

	Личные подсобные и другие индивидуальные хозяйства граждан	в том числе хозяйства				Личные подсобные хозяйства в процентах от личных подсобных и других индивидуальных хозяйств граждан
		личные подсобные	граждан, имеющих земельные участки для индивидуального жилищного строительства ¹⁾	граждан, имеющих земельные участки (садовые, огородные, дачные и другие), не входящих в некоммерческие объединения	граждан, не имеющих земли, но имеющих сельскохозяйственных животных	
Число хозяйств - всего	3990	3754	236	-	-	94,1
из них производившие сельскохозяйственную продукцию в I полугодии 2016 г.	3471	3382	89	-	-	97,4
в процентах от общего числа соответствующей категории хозяйств	87,0	90,1	37,7	-	-	x
Число хозяйств с заброшенными земельными участками (пустующими домами)	76	76	-	-	x	100,0
в процентах от общего числа соответствующей категории хозяйств	1,9	2,0	-	-	x	x
Общая земельная площадь, га	6816,7	6798,3	18,4	-	-	99,7
из нее сельскохозяйственные угодья	6601,0	6583,0	18,0	-	-	99,7
в том числе:						
пашня	6269,8	6260,4	9,4	-	-	99,9
сенокосы	186,4	184,4	2,0	-	-	98,9
пастбища	3,7	3,7	-	-	-	100,0
многолетние насаждения	36,1	36,1	0,0	-	-	100,0
залежь	105,0	98,4	6,6	-	-	93,7
Из общей площади сельскохозяйственных угодий фактически использовались, га	6496,0	6484,6	11,4	-	-	99,8
в процентах от общей площади сельскохозяйственных угодий соответствующей категории хозяйств	98,4	98,5	63,4	-	-	x
Посевная площадь под урожай 2016 г. - всего, га	6235,4	6226,2	9,3	-	-	99,9
в том числе:						
Зерновые и зернобобовые культуры - всего	5537,3	5533,3	4,0	-	-	99,9
Технические культуры - всего	242,0	242,0	-	-	-	100,0

ОСНОВНЫЕ ИТОГИ ВСЕРОССИЙСКОЙ СЕЛЬСКОХОЗЯЙСТВЕННОЙ ПЕРЕПИСИ

	Личные подсобные и другие индивидуальные хозяйства граждан	в том числе хозяйства				Личные подсобные хозяйства в процентах от личных подсобных и других индивидуальных хозяйств граждан
		личные подсобные	граждан, имеющих земельные участки для индивидуального жилищного строительства ¹⁾	граждан, имеющих земельные участки (садовые, огородные, дачные и другие), не входящих в некоммерческие объединения	граждан, не имеющих земли, но имеющих сельскохозяйственных животных	
из них:						
подсолнечник на зерно	242,0	242,0	-	-	-	100,0
Картофель	347,0	341,8	5,1	-	-	98,5
Овощные и бахчевые культуры - всего	82,5	82,3	0,2	-	-	99,8
из них:						
овощи открытого грунта - всего	81,6	81,4	0,2	-	-	99,8
в том числе:						
капуста, кроме цветной и брокколи	2,3	2,3	-	-	-	100,0
капуста цветная и брокколи	0,1	0,1	-	-	-	100,0
огурцы	8,5	8,5	0,0	-	-	99,9
помидоры	8,1	8,1	0,0	-	-	100,0
свекла столовая	2,5	2,5	0,0	-	-	99,9
морковь столовая	2,8	2,8	0,0	-	-	99,9
лук репчатый	5,7	5,7	0,0	-	-	100,0
чеснок	5,1	5,1	-	-	-	100,0
кабачки, патиссоны	3,1	3,1	-	-	-	100,0
овощи закрытого грунта - всего	0,8	0,8	-	-	-	100,0
из них:						
огурцы	0,1	0,1	-	-	-	100,0
помидоры	0,2	0,2	-	-	-	100,0
продовольственные бахчевые культуры	0,1	0,1	-	-	-	100,0
Кормовые культуры - всего	26,7	26,7	-	-	-	100,0
из них:						
травы однолетние	3,2	3,2	-	-	-	100,0
травы многолетние	19,1	19,1	-	-	-	100,0
кукуруза на корм	0,1	0,1	-	-	-	100,0
корнеплодные кормовые культуры, включая свеклу сахарную на корм скоту	1,2	1,2	-	-	-	100,0
Структура посевных площадей по видам сельскохозяйственных культур (в процентах от общей посевной площади соответствующей категории хозяйств)						

ОСНОВНЫЕ ИТОГИ ВСЕРОССИЙСКОЙ СЕЛЬСКОХОЗЯЙСТВЕННОЙ ПЕРЕПИСИ

	Личные подсобные и другие индивидуальные хозяйства граждан	в том числе хозяйства				Личные подсобные хозяйства в процентах от личных подсобных и других индивидуальных хозяйств граждан
		личные подсобные	граждан, имеющих земельные участки для индивидуального жилищного строительства ¹⁾	граждан, имеющих земельные участки (садовые, огородные, дачные и другие), не входящих в некоммерческие объединения	граждан, не имеющих земли, но имеющих сельскохозяйственных животных	
Зерновые и зернобобовые культуры - всего	88,8	88,9	43,1	-	-	100,1
Технические культуры - всего	3,9	3,9	-	-	-	100,1
из них:						
подсолнечник на зерно	3,9	3,9	-	-	-	100,1
Картофель	5,6	5,5	55,1	-	-	98,7
Овощные и бахчевые культуры - всего	1,3	1,3	1,8	-	-	99,9
овощи открытого грунта - всего	1,3	1,3	1,8	-	-	99,9
в том числе:	0,0	0,0	-	-	-	100,1
капуста цветная и брокколи	0,0	0,0	-	-	-	100,1
огурцы	0,1	0,1	0,1	-	-	100,1
помидоры	0,1	0,1	0,0	-	-	100,1
свекла столовая	0,0	0,0	0,0	-	-	100,1
морковь столовая	0,0	0,0	0,0	-	-	100,1
лук репчатый	0,1	0,1	0,0	-	-	100,1
чеснок	0,1	0,1	-	-	-	100,1
кабачки, патиссоны	0,0	0,0	-	-	-	100,1
овощи закрытого грунта - всего	0,0	0,0	-	-	-	100,1
из них:						
огурцы	0,0	0,0	-	-	-	100,1
помидоры	0,0	0,0	-	-	-	100,1
продовольственные бахчевые культуры-всего	0,0	0,0	-	-	-	100,1
Кормовые культуры - всего	0,4	0,4	-	-	-	100,1
из них:						
травы однолетние	0,1	0,1	-	-	-	100,1
травы многолетние	0,3	0,3	-	-	-	100,1
кукуруза на корм	0,0	0,0	-	-	-	100,1
корнеплодные кормовые культуры, включая свеклу сахарную на корм скоту	0,0	0,0	-	-	-	100,1
Площади многолетних плодовых насаждений и ягодных культур - всего, га	35,4	35,4	0,0	-	-	100,0

	Личные подсобные и другие индивидуальные хозяйства граждан	в том числе хозяйства				Личные подсобные хозяйства в процентах от личных подсобных и других индивидуальных хозяйств граждан
		личные подсобные	граждан, имеющих земельные участки для индивидуального жилищного строительства ¹⁾	граждан, имеющих земельные участки (садовые, огородные, дачные и другие), не входящих в некоммерческие объединения	граждан, не имеющих земли, но имеющих сельскохозяйственных животных	
в том числе:						
семечковые культуры - всего	12,5	12,5	0,0	-	-	100,0
из них:						
яблоня	7,4	7,4	0,0	-	-	100,0
груша	4,9	4,9	-	-	-	100,0
косточковые культуры - всего	17,5	17,5	0,0	-	-	100,0
из них:						
слива	3,1	3,1	-	-	-	100,0
вишня	6,2	6,2	0,0	-	-	100,0
черешня	1,7	1,7	-	-	-	100,0
абрикос	4,8	4,8	-	-	-	100,0
персик	0,2	0,2	-	-	-	100,0
альча	1,3	1,3	-	-	-	100,0
орехоплодные культуры - всего	2,1	2,1	-	-	-	100,0
из них:						
грецкий орех	1,8	1,8	-	-	-	100,0
фундук	0,2	0,2	-	-	-	100,0
ягодники - всего	3,4	3,4	-	-	-	100,0
из них:						
земляника, клубника	1,5	1,5	-	-	-	100,0
малина, ежевика	1,1	1,1	-	-	-	100,0
смородина всех видов	0,4	0,4	-	-	-	100,0
крыжовник	0,2	0,2	-	-	-	100,0
рябина черноплодная	0,0	0,0	-	-	-	100,0
облепиха	0,0	0,0	-	-	-	100,0
Структура площадей многолетних плодовых насаждений и ягодных культур по видам плодово-ягодных насаждений (в процентах от общей площади плодово-ягодных насаждений соответствующей категории хозяйств)						
семечковые культуры	35,2	35,2	66,7	-	-	100,0
косточковые культуры	49,5	49,5	33,3	-	-	100,0

	Личные подсобные и другие индивидуальные хозяйства граждан	в том числе хозяйства				Личные подсобные хозяйства в процентах от личных подсобных и других индивидуальных хозяйств граждан
		личные подсобные	граждан, имеющих земельные участки для индивидуального жилищного строительства ¹⁾	граждан, имеющих земельные участки (садовые, огородные, дачные и другие), не входящих в некоммерческие объединения	граждан, не имеющих земли, но имеющих сельскохозяйственных животных	
орехоплодные культуры	5,8	5,8	-	-	-	100,0
ягодники	9,5	9,5	-	-	-	100,0
Площади виноградников - всего, га	0,0	0,0	-	-	-	100,0
Поголовье сельскохозяйственных животных, голов:						
Крупный рогатый скот - всего	2954	2954	-	-	-	100,0
Молочный и мясной крупный рогатый скот	2954	2954	-	-	-	100,0
в том числе:						
взрослое поголовье	1781	1781	-	-	-	100,0
из него коровы	1480	1480	-	-	-	100,0
молодняк (кроме телят до 1 года)	377	377	-	-	-	100,0
телята (до 1 года)	796	796	-	-	-	100,0
Молочный крупный рогатый скот	2757	2757	-	-	-	100,0
в том числе:						
взрослое поголовье	1674	1674	-	-	-	100,0
из него коровы	1445	1445	-	-	-	100,0
молодняк (кроме телят до 1 года)	326	326	-	-	-	100,0
из него нетели	48	48	-	-	-	100,0
телята (до 1 года)	757	757	-	-	-	100,0
Мясной крупный рогатый скот	197	197	-	-	-	100,0
в том числе:						
взрослое поголовье	107	107	-	-	-	100,0
из него коровы	35	35	-	-	-	100,0
молодняк (кроме телят до 1 года)	51	51	-	-	-	100,0
телята (до 1 года)	39	39	-	-	-	100,0
Свины	365	365	-	-	-	100,0
в том числе:						
взрослое поголовье	174	174	-	-	-	100,0
из него свиноматки основные	128	128	-	-	-	100,0
молодняк	191	191	-	-	-	100,0
из него:						
молодняк старше 4 месяцев на откорме	145	145	-	-	-	100,0

ОСНОВНЫЕ ИТОГИ ВСЕРОССИЙСКОЙ СЕЛЬСКОХОЗЯЙСТВЕННОЙ ПЕРЕПИСИ

	Личные подсобные и другие индивидуальные хозяйства граждан	в том числе хозяйства				Личные подсобные хозяйства в процентах от личных подсобных и других индивидуальных хозяйств граждан
		личные подсобные	граждан, имеющих земельные участки для индивидуального жилищного строительства ¹⁾	граждан, имеющих земельные участки (садовые, огородные, дачные и другие), не входящих в некоммерческие объединения	граждан, не имеющих земли, но имеющих сельскохозяйственных животных	
поросята до 4 месяцев	46	46	-	-	-	100,0
Овцы и козы - всего	5658	5658	-	-	-	100,0
Овцы	5594	5594	-	-	-	100,0
в том числе:						
взрослое поголовье	3618	3618	-	-	-	100,0
из него овцематки и ярки старше 1 года	2635	2635	-	-	-	100,0
молодняк	1976	1976	-	-	-	100,0
Козы	64	64	-	-	-	100,0
в том числе: взрослое поголовье	38	38	-	-	-	100,0
из него козоматки и козочки старше 1 года	25	25	-	-	-	100,0
молодняк	26	26	-	-	-	100,0
Птица - всего	69602	69595	7	-	-	100,0
Птица сельскохозяйственная - всего	69592	69585	7	-	-	100,0
в том числе:						
куры - всего	51026	51019	7	-	-	100,0
из них:						
куры-несушки	25148	25142	6	-	-	100,0
петухи	3785	3784	1	-	-	100,0
молодняк кур (всех возрастов)	22093	22093	-	-	-	100,0
куры яичных пород	12580	12580	-	-	-	100,0
из них:						
куры-несушки	7505	7505	-	-	-	100,0
петухи	836	836	-	-	-	100,0
молодняк кур (всех возрастов)	4239	4239	-	-	-	100,0
куры мясных и мясо-яичных пород	38446	38439	7	-	-	100,0
из них:						
куры-несушки	17643	17637	6	-	-	100,0
петухи	2949	2948	1	-	-	100,0
молодняк кур (всех возрастов)	17854	17854	-	-	-	100,0
из них бройлеры	386	386	-	-	-	100,0
утки	8941	8941	-	-	-	100,0
гуси	5685	5685	-	-	-	100,0

	Личные подсобные и другие индивидуальные хозяйства граждан	в том числе хозяйства				Личные подсобные хозяйства в процентах от личных подсобных и других индивидуальных хозяйств граждан
		личные подсобные	граждан, имеющих земельные участки для индивидуального жилищного строительства ¹⁾	граждан, имеющих земельные участки (садовые, огородные, дачные и другие), не входящих в некоммерческие объединения	граждан, не имеющих земли, но имеющих сельскохозяйственных животных	
индейки	3926	3926	-	-	-	100,0
цесарки	14	14	-	-	-	100,0
Прочие виды птицы - всего	10	10	-	-	-	100,0
перепелки	10	10	-	-	-	100,0
Лошади	102	102	-	-	-	100,0
в том числе:						
взрослое поголовье	93	93	-	-	-	100,0
из него кобылы	69	69	-	-	-	100,0
молодняк	9	9	-	-	-	100,0
Ослы	2	2	-	-	-	100,0
Кролики домашние	1103	1103	-	-	-	100,0
Пчелы медоносные (семьи), шт.	525	525	-	-	-	100,0
Наличие сельскохозяйственной техники, шт.:						
Тракторы	88	88	-	-	-	100,0
Газонокосилки	398	398	-	-	-	100,0
Мотоблоки, мотокультиваторы со сменными орудиями	60	60	-	-	-	100,0
Автомобили грузовые	116	116	-	-	-	100,0
Автомобили легковые	1762	1756	6	-	-	99,7
Мотоциклы	13	13	-	-	-	100,0
Установки доильные	92	92	-	-	-	100,0
Сепараторы для молока	433	433	-	-	-	100,0
Мукомольное оборудование и крупорушки	335	335	-	-	-	100,0

¹⁾ Хозяйства граждан, имевшие земельные участки площадью 4 и более соток и занимавшиеся сельскохозяйственным производством

**ОСНОВНЫЕ ИТОГИ ВСЕРОССИЙСКОЙ СЕЛЬСКОХОЗЯЙСТВЕННОЙ ПЕРЕПИСИ ПО НЕКОММЕРЧЕСКИМ ОБЪЕДИНЕНИЯМ ГРАЖДАН
по Адыге-Хабльскому муниципальному району**
(на 1 июля 2016 года)

	Некоммерческие объединения граждан	в том числе		
		садоводческие	огороднические	дачные
Число некоммерческих объединений граждан - всего	1	1	-	-
из них осуществлявшие сельскохозяйственную деятельность в 2016 году	1	1	-	-
в процентах от общего числа объединений соответствующего вида	100,0	100,0	-	-
Количество земельных участков в объединениях граждан - всего	143	143	-	-
из них освоено	90	90	-	-
в процентах от общего количества земельных участков в объединениях соответствующего вида	62,9	62,9	-	-
Количество земельных участков в среднем на одно объединение	143	143	-	-
Общая земельная площадь, га	-	-
из нее сельскохозяйственные угодья	7,4	7,4	-	-
в том числе:				
пашня	2,8	2,8	-	-
многолетние насаждения	0,6	0,6	-	-
залежь	4,0	4,0	-	-
Из общей площади сельскохозяйственных угодий фактически использовались, га	3,4	3,4	-	-
в процентах от общей площади сельскохозяйственных угодий в объединениях соответствующего вида	46,1	46,1	-	-
Посевная площадь под урожай 2016 г. - всего, га	2,8	2,8	-	-
Картофель	2,0	2,0	-	-
Овощные и бахчевые культуры - всего	0,8	0,8	-	-
из них:				
овощи открытого грунта - всего	0,8	0,8	-	-

	Некоммерческие объединения граждан	в том числе		
		садоводческие	огороднические	дачные
в том числе:				
капуста, кроме цветной и брокколи	0,1	0,1	-	-
огурцы	0,2	0,2	-	-
помидоры	0,2	0,2	-	-
свекла столовая	0,1	0,1	-	-
морковь столовая	0,1	0,1	-	-
лук репчатый	0,1	0,1	-	-
чеснок	0,1	0,1	-	-
кабачки, патиссоны	0,0	0,0	-	-
Структура посевных площадей по видам сельскохозяйственных культур (в процентах от общей посевной площади соответствующей категории объединений)				
Картофель	70,2	70,2	-	-
Овощные и бахчевые культуры	29,8	29,8	-	-
из них:				
овощи открытого грунта - всего	29,8	29,8	-	-
в том числе:				
капуста, кроме цветной и брокколи	2,0	2,0	-	-
огурцы	6,2	6,2	-	-
помидоры	6,2	6,2	-	-
свекла столовая	2,0	2,0	-	-
морковь столовая	2,0	2,0	-	-
лук репчатый	3,2	3,2	-	-
чеснок	3,6	3,6	-	-
кабачки, патиссоны	0,2	0,2	-	-
Площади многолетних плодовых насаждений и ягодных культур - всего, га	0,6	0,6	-	-
в том числе:				
семечковые культуры - всего	0,1	0,1	-	-
из них:				
яблоня	0,1	0,1	-	-
груша	0,1	0,1	-	-
косточковые культуры - всего	0,5	0,5	-	-

	Некоммерческие объединения граждан	в том числе		
		садоводческие	огороднические	дачные
из них:				
слива	0,0	0,0	-	-
вишня	0,2	0,2	-	-
черешня	0,0	0,0	-	-
абрикос	0,1	0,1	-	-
орехоплодные культуры - всего	0,0	0,0	-	-
из них:				
грецкий орех	0,0	0,0	-	-
ягодники - всего	0,0	0,0	-	-
из них:				
земляника, клубника	0,0	0,0	-	-
малина, ежевика	0,0	0,0	-	-
смородина всех видов	0,0	0,0	-	-
крыжовник	0,0	0,0	-	-
Структура площадей многолетних плодовых насаждений и ягодных культур по видам плодово-ягодных насаждений (в процентах от общей площади плодово-ягодных насаждений соответствующей категории объединений)				
семечковые культуры	21,2	21,2	-	-
косточковые культуры	72,4	72,4	-	-
орехоплодные культуры	1,7	1,7	-	-
ягодники	4,6	4,6	-	-
Поголовье сельскохозяйственных животных, голов:				
Птица - всего	40	40	-	-
Птица сельскохозяйственная - всего	40	40	-	-
в том числе:				
куры	25	25	-	-
утки	15	15	-	-

ОСНОВНЫЕ ИТОГИ ВСЕРОССИЙСКОЙ СЕЛЬСКОХОЗЯЙСТВЕННОЙ ПЕРЕПИСИ ПО СЕЛЬСКОХОЗЯЙСТВЕННЫМ ОРГАНИЗАЦИЯМ
по Зеленчукскому муниципальному району
(на 1 июля 2016 года)

	Сельскохозяйственные организации	в том числе					Справочно: из графы 1 - сельскохозяйственные организации с численностью работников свыше 250 человек
		сельскохозяйственные организации, не относящиеся к субъектам малого предпринимательства	малые предприятия	из них		подсобные сельскохозяйственные предприятия несельскохозяйственных организаций	
				малые предприятия (без микропредприятий)	микропредприятия		
Число организаций - всего	24	2	18	5	13	4	-
из них:							
осуществлявшие сельскохозяйственную деятельность в 2015 году	21,0	2,0	15,0	2,0	13,0	4,0	-
в процентах от общего числа соответствующей категории организаций	87,5	100,0	83,3	40,0	100,0	100,0	-
осуществлявшие сельскохозяйственную деятельность в I полугодии 2016 года	22	2	16	3	13	4	-
в процентах от общего числа соответствующей категории организаций	91,7	100,0	88,9	60,0	100,0	100,0	-
Численность работников, занятых в организациях, человек	223	132	91	52	39	-	-
из них занятых в сельскохозяйственном производстве	207	116	91	52	39	-	-
в том числе:							
постоянные работники	205	116	89	52	37	-	-
временные и сезонные работники	2	-	2	-	2	-	-
Общая земельная площадь, га	20940,3	446,1	18794,2	10779,9	8014,3	1700,0	-
из нее сельскохозяйственные угодья	20097,1	400,0	18002,1	9992,9	8009,2	1695,0	-
в том числе:							
пашня	2628,0	-	2243,0	385,0	-
сенокосы	7012,0	200,0	5861,0	951,0	-
пастбища	8466,1	200,0	8007,1	4474,9	3532,2	259,0	-
залежь	1991,0	-	1891,0	1891,0	-	100,0	-

	Сельскохозяйственные организации	в том числе					Справочно: из графы 1 - сельскохозяйственные организации с численностью работников свыше 250 человек
		сельскохозяйственные организации, не относящиеся к субъектам малого предпринимательства	малые предприятия	из них		подсобные сельскохозяйственные предприятия несельскохозяйственных организаций	
				малые предприятия (без микропредприятий)	микропредприятия		
Из общей площади сельскохозяйственных угодий фактически используются, га	14885,1	400,0	12890,1	4880,9	8009,2	1595,0	-
в процентах от общей площади сельскохозяйственных угодий соответствующей категории организаций	74,1	100,0	71,6	48,8	100,0	94,1	-
Посевная площадь под урожай 2016 г. - всего, га	2597,0	-	2242,0	355,0	-
в том числе:							
Зерновые и зернобобовые культуры - всего	1751,0	-	1661,0	90,0	-
из них:							
пшеница	556,0	-	...	-	-
кукуруза на зерно	913,0	-	...	415,0	-
ячмень	282,0	-	-
Технические культуры - всего	10,0	-	10,0	-	10,0	-	-
масличные культуры - всего	10,0	-	10,0	-	10,0	-	-
из них: соя	10,0	-	10,0	-	10,0	-	-
Картофель	280,0	-	280,0	70,0	210,0	-	-
Кормовые культуры - всего	556,0	-	291,0	265,0	-
из них:							
травы однолетние	37,0	-	-	-	-	37,0	-
травы многолетние	469,0	-	241,0	228,0	-
кукуруза на корм	50,0	-	50,0	-	50,0	-	-
Структура посевных площадей по видам сельскохозяйственных культур (в процентах от общей посевной площади соответствующей категории организаций)							
Зерновые и зернобобовые культуры - всего	67,4	-	74,1	25,4	-
из них:							
пшеница	21,4	-	...	-	-

	Сельскохозяйственные организации	в том числе					Справочно: из графы 1 - сельскохозяйственные организации с численностью работников свыше 250 человек
		сельскохозяйственные организации, не относящиеся к субъектам малого предпринимательства	малые предприятия	из них		подсобные сельскохозяйственные предприятия несельскохозяйственных организаций	
				малые предприятия (без микропредприятий)	микропредприятия		
ячмень	10,9	-	-
кукуруза на зерно	35,2	-	...	77,4	-
Технические культуры - всего	0,4	-	0,4	-	0,6	-	-
масличные культуры - всего	0,4	-	0,4	-	0,6	-	-
из них: соя	0,4	-	0,4	-	0,6	-	-
Картофель	10,8	-	12,5	13,1	12,3	-	-
Кормовые культуры - всего	21,4	-	13,0	74,6	-
из них:							
травы однолетние	1,4	-	-	-	-	10,4	-
травы многолетние	18,1	-	10,7	64,2	-
кукуруза на корм	1,9	-	2,2	-	2,9	-	-
Поголовье сельскохозяйственных животных, голов:							
Крупный рогатый скот - всего	2668	162	2506	-	-
Молочный и мясной крупный рогатый скот	2668	162	2506	-	-
в том числе:							
взрослое поголовье	1582	91	1491	369	1122	-	-
из него коровы	1210	85	1125	361	764	-	-
молодняк (кроме телят до 1 года)	638	25	613	467	146	-	-
телята (до 1 года)	448	46	402	24	378	-	-
Молочный крупный рогатый скот	584	162	422	-	-
в том числе:							
взрослое поголовье	430	91	...	-	...	-	-
из него коровы	296	85	...	-	...	-	-
молодняк (кроме телят до 1 года)	93	25	68	-	68	-	-
из него нетели	6	6	-	-	-	-	-
телята (до 1 года)	61	46	15	-	15	-	-
Мясной крупный рогатый скот	2084	-	2084	-	-

ОСНОВНЫЕ ИТОГИ ВСЕРОССИЙСКОЙ СЕЛЬСКОХОЗЯЙСТВЕННОЙ ПЕРЕПИСИ

	Сельскохозяйственные организации	в том числе					Справочно: из графы 1 - сельскохозяйственные организации с численностью работников свыше 250 человек
		сельскохозяйственные организации, не относящиеся к субъектам малого предпринимательства	малые предприятия	из них		подсобные сельскохозяйственные предприятия несельскохозяйственных организаций	
				малые предприятия (без микропредприятий)	микропредприятия		
в том числе:							
взрослое поголовье	1152	-	1152	-	-
из него коровы	914	-	914	-	-
молодняк (кроме телят до 1 года)	545	-	545	467	78	-	-
телята (до 1 года)	387	-	387	24	363	-	-
Свиньи	-	-	-	-	-
молодняк	-	-	-	-	-
Овцы и козы - всего	84022	243	79212	4567	-
Овцы	83725	243	78915	4567	-
в том числе:							
взрослое поголовье	56172	150	52870	42759	10111	3152	-
из него овцематки и ярки старше 1 года	35810	120	33996	25967	8029	1694	-
молодняк	27553	93	26045	24185	1860	1415	-
Козы	297	-	297	-	297	-	-
в том числе:							
взрослое поголовье	230	-	230	-	230	-	-
из него козоматки и козочки старше 1 года	220	-	220	-	220	-	-
молодняк	67	-	67	-	67	-	-
Птица - всего	-	-	-	-	-
Птица сельскохозяйственная - всего	-	-	-	-	-
утки	-	-	-	-	-
Лошади	2154	-	2144	19	2125	10	-
в том числе:							
взрослое поголовье	1667	-	1667	15	1652	-	-
из него кобылы	1345	-	1345	8	1337	-	-
молодняк	487	-	477	4	473	10	-
Наличие сельскохозяйственной техники, шт.:							
Тракторы	59	11	37	13	24	11	-

	Сельскохозяйственные организации	в том числе					Справочно: из графы 1 - сельскохозяйственные организации с численностью работников свыше 250 человек
		сельскохозяйственные организации, не относящиеся к субъектам малого предпринимательства	малые предприятия	из них		подсобные сельскохозяйственные предприятия несельскохозяйственных организаций	
				малые предприятия (без микропредприятий)	микропредприятия		
Комбайны:							
зерноуборочные	5	-	5	1	4	-	-
картофелеуборочные	2	-	2	-	2	-	-
кормоуборочные	2	-	2	1	1	-	-
Автомобили грузовые	9	-	7	2	5	2	-
Плуги	12	1	7	2	5	4	-
Косилки	8	1	3	-	3	4	-
Сеялки	7	-	5	1	4	2	-
В среднем на одну организацию:							
численность работников, человек ¹⁾	12	66	6	17	3	-	-
общая земельная площадь, га	872,5	223,1	1044,1	2156,0	616,5	425,0	-
площадь сельскохозяйственных угодий, га	837,4	200,0	1000,1	1998,6	616,1	423,8	-
общая посевная площадь сельскохозяйственных культур под урожай 2016 г., га ²⁾	236,1	-	280,3	268,0	284,3	118,3	-
поголовье сельскохозяйственных животных, голов ³⁾ :							
крупный рогатый скот	191	162	193	430	150	-	-
из него коровы	93	85	94	181	76	-	-
свиньи	254	254	-	-	-	-	-
птица	79836	79836	-	-	-	-	-

¹⁾ В расчете на одну организацию (без учета подсобных сельскохозяйственных предприятий несельскохозяйственных организаций), осуществлявшую сельскохозяйственную деятельность в I полугодии 2016 года.

²⁾ В расчете на одну организацию, имевшую общую посевную площадь.

³⁾ В расчете на одну организацию, имевшую поголовье скота соответствующего вида.

**ОСНОВНЫЕ ИТОГИ ВСЕРОССИЙСКОЙ СЕЛЬСКОХОЗЯЙСТВЕННОЙ ПЕРЕПИСИ ПО КРЕСТЬЯНСКИМ (ФЕРМЕРСКИМ) ХОЗЯЙСТВАМ
И ИНДИВИДУАЛЬНЫМ ПРЕДПРИНИМАТЕЛЯМ
по Зеленчукскому муниципальному району
(на 1 июля 2016 года)**

	Крестьянские (фермерские) хозяйства и индивидуаль- ные предприниматели	в том числе				Справочно: из графы 1 - хозяйства с численностью	
		крестьянские (фермерские) хозяйства	из них		индивидуаль- ные предприниматели	до 16 человек	16-100 человек
			юридические лица	главы крестьянских (фермерских) хозяйств			
Число хозяйств - всего	166	165	4	161	1	144	-
из них:							
осуществлявшие сельскохозяйственную деятельность в 2015 году	134	133	4	129	1	134	-
в процентах от общего числа соответствующей категории хозяйств	80,7	80,6	100,0	80,1	100,0	93,1	-
осуществлявшие сельскохозяйственную деятельность в I полугодии 2016 года	144	143	4	139	1	144	-
в процентах от общего числа соответствующей категории хозяйств	86,7	86,7	100,0	86,3	100,0	100,0	-
Численность работников, занятых в хозяйствах, человек	305	303	7	296	2	305	-
из них занятых в сельскохозяйственном производстве	294	292	7	285	2	294	-
в том числе:							
члены КФХ (включая главу хозяйства), индивидуальные предприниматели	136	135	4	131	1	136	-
члены семей глав хозяйств, не зарегистрированные как члены крестьянского (фермерского) хозяйства, помогающие члены семей индивидуальных предпринимателей	139	138	3	135	1	139	-
наемные работники, занятые на постоянной основе	2	2	-	2	-	2	-
временные и сезонные работники	17	17	-	17	-	17	-
Общая земельная площадь, га	22870,3	21861,3	1576,0	20285,3	1009,0	20870,8	705,0
из нее сельскохозяйственные угодья	22863,3	21854,3	1571,0	20283,3	1009,0	20868,3	700,5
в том числе:							
пашня	5598,5	4759,5	320,0	4439,5	839,0	5498,5	100,0
сенокосы	3955,5	3920,5	587,0	3333,5	35,0	3514,5	400,0

ОСНОВНЫЕ ИТОГИ ВСЕРОССИЙСКОЙ СЕЛЬСКОХОЗЯЙСТВЕННОЙ ПЕРЕПИСИ

	Крестьянские (фермерские) хозяйства и индивидуаль- ные предпринима- тели	в том числе				Справочно: из графы 1 - хозяйства с численностью	
		крестьянские (фермерские) хозяйства	из них		индивидуаль- ные предпринима- тели	до 16 человек	16-100 человек
			юридические лица	главы крестьянских (фермерских) хозяйств			
пастбища	13204,3	13069,3	664,0	12405,3	135,0	11855,3	200,5
залежь	105,0	105,0	-	105,0	-	-	-
Из общей площади сельскохозяйственных угодий фактически использовались, га	22758,3	21749,3	1571,0	20178,3	1009,0	20868,3	700,5
в процентах от общей площади сельскохозяйственных угодий соответствующей категории хозяйств	99,5	99,5	100,0	99,5	100,0	100,0	100,0
Посевная площадь под урожай 2016 г. - всего, га	5545,5	4386,5	...	5445,5	100,0
в том числе: Зерновые и зернобобовые культуры - всего	3803,0	2994,0	...	3703,0	100,0
из них:							
пшеница	280,0	150,0	...	280,0	-
ячмень	1122,0	1007,0	...	1122,0	-
овес	214,0	150,0	...	214,0	-
кукуруза на зерно	2187,0	1687,0	...	2087,0	100,0
Технические культуры - всего	530,0	...	-	530,0	-
масличные культуры - всего	530,0	...	-	530,0	-
из них: подсолнечник на зерно	530,0	...	-	530,0	-
Картофель	567,5	529,5	...	567,5	-
Овощные и бахчевые культуры – всего	16,0	16,0	-	16,0	-	16,0	-
из них: овощи открытого грунта – всего	16,0	16,0	-	16,0	-	16,0	-
в том числе: капуста, кроме цветной и брокколи	1,0	1,0	-	1,0	-	1,0	-
свекла столовая	15,0	15,0	-	15,0	-	15,0	-
Кормовые культуры - всего	629,0	629,0	42,0	587,0	-	629,0	-
из них: травы многолетние	134,0	134,0	-	134,0	-	134,0	-
кормовые культуры на силос (без кукурузы)	30,0	30,0	-	30,0	-	30,0	-
кукуруза на корм	465,0	465,0	42,0	423,0	-	465,0	-
Структура посевных площадей по видам сельскохозяйственных культур (в процентах от общей посевной площади соответствующей категории хозяйств)							
Зерновые и зернобобовые культуры - всего	68,6	68,3	...	68,0	100,0

	Крестьянские (фермерские) хозяйства и индивидуаль- ные предпринима- тели	в том числе				Справочно: из графы 1 - хозяйства с численностью	
		крестьянские (фермерские) хозяйства	из них		индивидуаль- ные предпринима- тели	до 16 человек	16-100 человек
			юридические лица	главы крестьянских (фермерских) хозяйств			
из них:							
пшеница	5,0	3,4	...	5,1	-
ячмень	20,2	23,0	...	20,6	-
овес	3,9	3,4	...	3,9	-
кукуруза на зерно	39,4	38,5	...	38,3	100,0
Технические культуры - всего	9,6	...	-	9,7	-
масличные культуры - всего	9,6	...	-	9,7	-
из них: подсолнечник на зерно	9,6	...	-	9,7	-
Картофель	10,2	12,1	...	10,4	-
Овощные и бахчевые культуры – всего	0,3	0,3	-	0,4	-	0,3	-
из них: овощи открытого грунта – всего	0,3	0,3	-	0,4	-	0,3	-
в том числе: капуста, кроме цветной и брокколи	0,0	0,0	-	0,0	-	0,0	-
свекла столовая	0,3	0,3	-	0,3	-	0,3	-
Кормовые культуры - всего	11,3	13,4	13,1	13,4	-	11,6	-
из них: травы многолетние	2,4	2,8	-	3,1	-	2,5	-
кормовые культуры на силос (без кукурузы)	0,5	0,6	-	0,7	-	0,6	-
кукуруза на корм	8,4	9,9	13,1	9,6	-	8,5	-
Поголовье сельскохозяйственных животных, голов:							
Крупный рогатый скот -всего	6421	5848	...	6379	42
Молочный и мясной крупный рогатый скот	6371	5798	...	6329	42
в том числе: взрослое поголовье	4459	4439	424	4015	20	4422	37
из него коровы	3185	2796	...	3148	37
молодняк (кроме телят до 1 года)	1024	1012	104	908	12	1024	-
телята (до 1 года)	888	888	13	875	-	883	5
Молочный крупный рогатый скот	3259	3217	...	3259	-
в том числе: взрослое поголовье	2246	2226	7	2219	20	2246	-
из него коровы	1678	1659	...	1678	-
молодняк (кроме телят до 1 года)	514	502	-	502	12	514	-
телята (до 1 года)	499	499	3	496	-	499	-
Мясной крупный рогатый скот	3112	3112	531	2581	-	3070	42

ОСНОВНЫЕ ИТОГИ ВСЕРОССИЙСКОЙ СЕЛЬСКОХОЗЯЙСТВЕННОЙ ПЕРЕПИСИ

	Крестьянские (фермерские) хозяйства и индивидуаль- ные предпринима- тели	в том числе				Справочно: из графы 1 - хозяйства с численностью	
		крестьянские (фермерские) хозяйства	из них		индивидуаль- ные предпринима- тели	до 16 человек	16-100 человек
			юридические лица	главы крестьянских (фермерских) хозяйств			
в том числе: взрослое поголовье	2213	2213	417	1796	-	2176	37
из него коровы	1507	1507	370	1137	-	1470	37
молодняк (кроме телят до 1 года)	510	510	104	406	-	510	-
телята (до 1 года)	389	389	10	379	-	384	5
Волы	50	50	-	50	-	50	-
из общего поголовья крупного рогатого скота:							
яки	50	50	-	50	-	50	-
Свины	-	...	-	...	-
в том числе: взрослое поголовье	-	...	-	...	-
в том числе основного стада	4	4	-	4	-	4	-
из него свиноматки основные	4	4	-	4	-	4	-
молодняк	3	3	-	3	-	3	-
Овцы и козы - всего	86747	74430	...	79767	6980
Овцы	86747	74430	...	79767	6980
в том числе: взрослое поголовье	72410	72160	9883	62277	250	66490	5920
из него овцематки и ярки старше 1 года	66055	65875	9632	56243	180	60135	5920
молодняк	14337	14157	2004	12153	180	13277	1060
Птица - всего	6570	6570	-	6570	-	6570	-
Птица сельскохозяйственная - всего	6570	6570	-	6570	-	6570	-
в том числе: куры - всего	6570	6570	-	6570	-	6570	-
из них: куры-несушки	30	30	-	30	-	30	-
петухи	10	10	-	10	-	10	-
молодняк кур (всех возрастов)	6530	6530	-	6530	-	6530	-
куры мясных и мясо-яичных пород	6570	6570	-	6570	-	6570	-
из них: куры-несушки	30	30	-	30	-	30	-
петухи	10	10	-	10	-	10	-
молодняк кур (всех возрастов)	6530	6530	-	6530	-	6530	-
из них бройлеры	2500	2500	-	2500	-	2500	-
Лошади	1555	1530	141	1389	25	1555	-

	Крестьянские (фермерские) хозяйства и индивидуаль- ные предпринима- тели	в том числе				Справочно: из графы 1 - хозяйства с численностью	
		крестьянские (фермерские) хозяйства	из них		индивидуаль- ные предпринима- тели	до 16 человек	16-100 человек
			юридические лица	главы крестьянских (фермерских) хозяйств			
в том числе:							
взрослое поголовье	1072	1057	91	966	15	1072	-
из него кобылы	493	487	32	455	6	493	-
молодняк	483	473	50	423	10	483	-
Кролики домашние	280	280	-	280	-	280	-
Пчелы медоносные (семьи), шт.	180	180	-	180	-	180	-
Наличие сельскохозяйственной техники, шт.:							
Тракторы	98	98	4	94	-	97	-
Комбайны:							
зерноуборочные	4	4	-	4	-	4	-
кормоуборочные	2	2	-	2	-	2	-
Автомобили грузовые	13	13	-	13	-	13	-
Плуги	28	28	1	27	-	28	-
Косилки	66	66	2	64	-	65	-
Сеялки	22	22	1	21	-	22	-
В среднем на одно хозяйство:							
численность работников, человек ¹⁾	2	2	2	2	2	2	-
общая земельная площадь, га	137,8	132,5	394,0	126,0	1009,0	144,9	-
площадь сельскохозяйственных угодий, га	137,7	132,5	392,8	126,0	1009,0	144,9	-
общая посевная площадь сельскохозяйственных культур под урожай 2016 г., га ²⁾	191,2	162,3	106,7	168,7	-	187,8	-
поголовье сельскохозяйственных животных, голов ³⁾ :							
крупный рогатый скот	53	53	135	50	32	52	-
из него коровы	27	27	94	25	15	27	-
свиньи	7	7	-	7	-	7	-
птица	2190	2190	-	2190	-	2190	-

¹⁾ В расчете на одно хозяйство, осуществлявшее сельскохозяйственную деятельность в I полугодии 2016 года.

²⁾ В расчете на одно хозяйство, имевшее общую посевную площадь.

³⁾ В расчете на одно хозяйство, имевшее поголовье скота соответствующего вида.

**ОСНОВНЫЕ ИТОГИ ВСЕРОССИЙСКОЙ СЕЛЬСКОХОЗЯЙСТВЕННОЙ ПЕРЕПИСИ ПО ЛИЧНЫМ ПОДСОБНЫМ И ДРУГИМ
ИНДИВИДУАЛЬНЫМ ХОЗЯЙСТВАМ ГРАЖДАН
по Зеленчукскому муниципальному району
(на 1 июля 2016 года)**

	Личные подсобные и другие индивидуальные хозяйства граждан	в том числе хозяйства				Личные подсобные хозяйства в процентах от личных подсобных и других индивидуальных хозяйств граждан
		личные подсобные	граждан, имеющих земельные участки для индивидуального жилищного строительства ¹⁾	граждан, имеющих земельные участки (садовые, огородные, дачные и другие), не входящих в некоммерческие объединения	граждан, не имеющих земли, но имеющих сельскохозяйственных животных	
Число хозяйств - всего	18212	17562	650	-	-	96,4
из них производившие сельскохозяйственную продукцию в I полугодии 2016 г.	17525	17065	460	-	-	97,4
в процентах от общего числа соответствующей категории хозяйств	96,2	97,2	70,8	-	-	x
Число хозяйств с заброшенными земельными участками (пустующими домами)	68	68	-	-	x	100,0
в процентах от общего числа соответствующей категории хозяйств	0,4	0,4	-	-	x	x
Общая земельная площадь, га	22431,0	22277,1	154,0	-	-	99,3
из нее сельскохозяйственные угодья	21728,5	21574,8	153,7	-	-	99,3
в том числе:						
пашня	2938,3	2860,6	77,7	-	-	97,4
сенокосы	7623,4	7596,7	26,7	-	-	99,6
пастбища	10793,7	10793,7	-	-	-	100,0
многолетние насаждения	113,7	113,7	0,1	-	-	99,9
залежь	259,3	210,2	49,2	-	-	81,0
Из общей площади сельскохозяйственных угодий фактически использовались, га	21469,2	21364,7	104,5	-	-	99,5
в процентах от общей площади сельскохозяйственных угодий соответствующей категории хозяйств	98,8	99,0	68,0	-	-	x
Посевная площадь под урожай 2016 г. - всего, га	2738,2	2660,5	77,7	-	-	97,2

	Личные подсобные и другие индивидуальные хозяйства граждан	в том числе хозяйства				Личные подсобные хозяйства в процентах от личных подсобных и других индивидуальных хозяйств граждан
		личные подсобные	граждан, имеющих земельные участки для индивидуального жилищного строительства ¹⁾	граждан, имеющих земельные участки (садовые, огородные, дачные и другие), не входящих в некоммерческие объединения	граждан, не имеющих земли, но имеющих сельскохозяйственных животных	
в том числе:						
Зерновые и зернобобовые культуры - всего	441,0	438,0	3,0	-	-	99,3
Технические культуры - всего	7,2	7,0	0,2	-	-	97,3
из них:						
подсолнечник на зерно	1,4	1,4	-	-	-	100,0
Картофель	1861,3	1813,5	47,9	-	-	97,4
Овощные и бахчевые культуры - всего	214,1	209,4	4,7	-	-	97,8
из них:						
овощи открытого грунта - всего	213,3	208,6	4,7	-	-	97,8
в том числе:						
капуста, кроме цветной и брокколи	62,4	59,2	3,1	-	-	95,0
капуста цветная и брокколи	1,3	1,3	-	-	-	100,0
огурцы	15,8	15,8	0,0	-	-	99,8
помидоры	12,8	12,8	0,0	-	-	100,0
свекла столовая	19,5	19,0	0,5	-	-	97,7
морковь столовая	14,7	14,3	0,4	-	-	97,2
лук репчатый	14,3	14,2	0,1	-	-	99,6
чеснок	23,7	23,4	0,3	-	-	98,8
кабачки, патиссоны	4,2	4,1	0,1	-	-	97,5
овощи закрытого грунта - всего	0,6	0,6	-	-	-	100,0
из них:						
огурцы	0,2	0,2	-	-	-	100,0
помидоры	0,3	0,3	-	-	-	100,0
продовольственные бахчевые культуры	0,1	0,1	-	-	-	100,0
Кормовые культуры - всего	214,6	192,7	21,9	-	-	89,7
из них:						
травы однолетние	44,0	39,4	4,6	-	-	89,2
травы многолетние	82,3	71,5	10,9	-	-	86,8
кукуруза на корм	33,4	31,6	1,9	-	-	94,4
корнеплодные кормовые культуры, включая свеклу сахарную на корм скоту	6,8	5,7	1,2	-	-	83,0

	Личные подсобные и другие индивидуальные хозяйства граждан	в том числе хозяйства				Личные подсобные хозяйства в процентах от личных и других индивидуальных хозяйств граждан
		личные подсобные	граждан, имеющих земельные участки для индивидуального жилищного строительства ¹⁾	граждан, имеющих земельные участки (садовые, огородные, дачные и другие), не входящих в некоммерческие объединения	граждан, не имеющих земли, но имеющих сельскохозяйственных животных	
Структура посевных площадей по видам сельскохозяйственных культур (в процентах от общей посевной площади соответствующей категории хозяйств)						
Зерновые и зернобобовые культуры - всего	16,1	16,5	3,8	-	-	102,2
Технические культуры - всего	0,3	0,3	0,3	-	-	100,1
из них:						
подсолнечник на зерно	0,1	0,1	-	-	-	102,9
Картофель	68,0	68,2	61,6	-	-	100,3
Овощные и бахчевые культуры - всего	7,8	7,9	6,1	-	-	100,7
овощи открытого грунта - всего	7,8	7,8	6,1	-	-	100,6
в том числе:	2,3	2,2	4,0	-	-	97,8
капуста цветная и брокколи	0,0	0,1	-	-	-	102,9
огурцы	0,6	0,6	0,0	-	-	102,7
помидоры	0,5	0,5	0,0	-	-	102,9
свекла столовая	0,7	0,7	0,6	-	-	100,5
морковь столовая	0,5	0,5	0,5	-	-	100,0
лук репчатый	0,5	0,5	0,1	-	-	102,6
чеснок	0,9	0,9	0,4	-	-	101,7
кабачки, патиссоны	0,2	0,2	0,1	-	-	100,4
овощи закрытого грунта - всего	0,0	0,0	-	-	-	102,9
из них:						
огурцы	0,0	0,0	-	-	-	102,9
помидоры	0,0	0,0	-	-	-	102,9
продовольственные бахчевые культуры-всего	0,0	0,0	-	-	-	102,9
Кормовые культуры - всего	7,8	7,2	28,2	-	-	92,4
из них:						
травы однолетние	1,6	1,4	5,9	-	-	91,9
травы многолетние	3,0	2,7	14,0	-	-	89,3

	Личные подсобные и другие индивидуальные хозяйства граждан	в том числе хозяйства				Личные подсобные хозяйства в процентах от личных подсобных и других индивидуальных хозяйств граждан
		личные подсобные	граждан, имеющих земельные участки для индивидуального жилищного строительства ¹⁾	граждан, имеющих земельные участки (садовые, огородные, дачные и другие), не входящих в некоммерческие объединения	граждан, не имеющих земли, но имеющих сельскохозяйственных животных	
кукуруза на корм	1,2	1,2	2,4	-	-	97,2
корнеплодные кормовые культуры, включая свеклу сахарную на корм скоту	0,2	0,2	1,5	-	-	85,4
Площади многолетних плодовых насаждений и ягодных культур - всего, га	111,5	111,4	0,1	-	-	99,9
в том числе:						
семечковые культуры - всего	50,2	50,2	0,0	-	-	100,0
из них:						
яблоня	28,2	28,2	0,0	-	-	100,0
груша	21,8	21,8	0,0	-	-	100,0
косточковые культуры - всего	41,3	41,3	0,0	-	-	100,0
из них:						
слива	23,1	23,1	0,0	-	-	100,0
вишня	7,5	7,5	0,0	-	-	100,0
черешня	1,5	1,5	-	-	-	100,0
абрикос	2,1	2,1	-	-	-	100,0
персик	0,7	0,7	0,0	-	-	99,9
алыча	6,1	6,1	0,0	-	-	99,9
орехоплодные культуры - всего	5,3	5,3	-	-	-	100,0
из них:						
грецкий орех	5,2	5,2	-	-	-	100,0
фундук	0,1	0,1	-	-	-	100,0
ягодники - всего	14,7	14,7	0,0	-	-	99,8
из них:						
земляника, клубника	2,4	2,4	0,0	-	-	99,9
малина, ежевика	7,6	7,6	0,0	-	-	99,7
смородина всех видов	3,1	3,1	0,0	-	-	100,0
крыжовник	0,8	0,8	-	-	-	100,0
рябина черноплодная	0,2	0,2	-	-	-	100,0
облепиха	0,0	0,0	-	-	-	100,0

	Личные подсобные и другие индивидуальные хозяйства граждан	в том числе хозяйства				Личные подсобные хозяйства в процентах от личных и других индивидуальных хозяйств граждан
		личные подсобные	граждан, имеющих земельные участки для индивидуального жилищного строительства ¹⁾	граждан, имеющих земельные участки (садовые, огородные, дачные и другие), не входящих в некоммерческие объединения	граждан, не имеющих земли, но имеющих сельскохозяйственных животных	
Структура площадей многолетних плодовых насаждений и ягодных культур по видам плодово-ягодных насаждений (в процентах от общей площади плодово-ягодных насаждений соответствующей категории хозяйств)						
семечковые культуры	45,0	45,0	26,0	-	-	100,0
косточковые культуры	37,0	37,0	28,9	-	-	100,0
орехоплодные культуры	4,8	4,8	-	-	-	100,1
ягодники	13,2	13,2	45,1	-	-	99,9
Площади виноградников - всего, га	0,0	0,0	-	-	-	100,0
Поголовье сельскохозяйственных животных, голов:						
Крупный рогатый скот - всего	12904	12903	1	-	-	100,0
Молочный и мясной крупный рогатый скот	12904	12903	1	-	-	100,0
в том числе:						
взрослое поголовье	7275	7274	1	-	-	100,0
из него коровы	6385	6384	1	-	-	100,0
молодняк (кроме телят до 1 года)	2418	2418	-	-	-	100,0
телята (до 1 года)	3211	3211	-	-	-	100,0
Молочный крупный рогатый скот	11462	11461	1	-	-	100,0
в том числе:						
взрослое поголовье	6943	6942	1	-	-	100,0
из него коровы	6236	6235	1	-	-	100,0
молодняк (кроме телят до 1 года)	1685	1685	-	-	-	100,0
из него нетели	265	265	-	-	-	100,0
телята (до 1 года)	2834	2834	-	-	-	100,0
Мясной крупный рогатый скот	1442	1442	-	-	-	100,0
в том числе:						
взрослое поголовье	332	332	-	-	-	100,0
из него коровы	149	149	-	-	-	100,0
молодняк (кроме телят до 1 года)	733	733	-	-	-	100,0

	Личные подсобные и другие индивидуальные хозяйства граждан	в том числе хозяйства				Личные подсобные хозяйства в процентах от личных подсобных и других индивидуальных хозяйств граждан
		личные подсобные	граждан, имеющих земельные участки для индивидуального жилищного строительства ¹⁾	граждан, имеющих земельные участки (садовые, огородные, дачные и другие), не входящих в некоммерческие объединения	граждан, не имеющих земли, но имеющих сельскохозяйственных животных	
телята (до 1 года)	377	377	-	-	-	100,0
Свиньи	1970	1970	-	-	-	100,0
в том числе:						
взрослое поголовье	976	976	-	-	-	100,0
из него свиноматки основные	159	159	-	-	-	100,0
молодняк	994	994	-	-	-	100,0
из него:						
молодняк старше 4 месяцев на откорме	590	590	-	-	-	100,0
поросята до 4 месяцев	404	404	-	-	-	100,0
Овцы и козы - всего	15451	15451	-	-	-	100,0
Овцы	14784	14784	-	-	-	100,0
в том числе: взрослое поголовье	10459	10459	-	-	-	100,0
из него овцематки и ярки старше 1 года	8222	8222	-	-	-	100,0
молодняк	4325	4325	-	-	-	100,0
Козы	667	667	-	-	-	100,0
в том числе: взрослое поголовье	504	504	-	-	-	100,0
из него козomatки и козочки старше 1 года	385	385	-	-	-	100,0
молодняк	163	163	-	-	-	100,0
Птица - всего	76741	76733	8	-	-	100,0
Птица сельскохозяйственная - всего	76293	76285	8	-	-	100,0
в том числе: куры - всего	62977	62969	8	-	-	100,0
из них: куры-несушки	48800	48793	7	-	-	100,0
петухи	5229	5228	1	-	-	100,0
молодняк кур (всех возрастов)	8948	8948	-	-	-	100,0
куры яичных пород	37152	37152	-	-	-	100,0
из них: куры-несушки	29399	29399	-	-	-	100,0
петухи	2996	2996	-	-	-	100,0
молодняк кур (всех возрастов)	4757	4757	-	-	-	100,0
куры мясных и мясо-яичных пород	25825	25817	8	-	-	100,0
из них: куры-несушки	19401	19394	7	-	-	100,0
петухи	2233	2232	1	-	-	100,0
молодняк кур (всех возрастов)	4191	4191	-	-	-	100,0

	Личные подсобные и другие индивидуальные хозяйства граждан	в том числе хозяйства				Личные подсобные хозяйства в процентах от личных подсобных и других индивидуальных хозяйств граждан
		личные подсобные	граждан, имеющих земельные участки для индивидуального жилищного строительства ¹⁾	граждан, имеющих земельные участки (садовые, огородные, дачные и другие), не входящих в некоммерческие объединения	граждан, не имеющих земли, но имеющих сельскохозяйственных животных	
из них бройлеры	829	829	-	-	-	100,0
утки	9406	9406	-	-	-	100,0
гуси	2611	2611	-	-	-	100,0
индейки	1216	1216	-	-	-	100,0
цесарки	83	83	-	-	-	100,0
Прочие виды птицы - всего	448	448	-	-	-	100,0
перепелки	446	446	-	-	-	100,0
фазаны	2	2	-	-	-	100,0
Лошади	1408	1408	-	-	-	100,0
в том числе:						
взрослое поголовье	1192	1192	-	-	-	100,0
из него кобылы	877	877	-	-	-	100,0
молодняк	216	216	-	-	-	100,0
Ослы	22	22	-	-	-	100,0
Мулы и лошаки	40	40	-	-	-	100,0
Кролики домашние	3901	3901	-	-	-	100,0
Звери пушные (клеточного разведения):						
Нутрии	62	62	-	-	-	100,0
Пчелы медоносные (семьи), шт.	1328	1328	-	-	-	100,0
Наличие сельскохозяйственной техники, шт.:						
Тракторы	808	805	3	-	-	99,6
Газонокосилки	249	249	-	-	-	100,0
Мотоблоки, мотокультиваторы со сменными орудиями	566	565	1	-	-	99,8
Автомобили грузовые	545	545	-	-	-	100,0
Автомобили легковые	6776	6770	6	-	-	99,9
Мотоциклы	158	158	-	-	-	100,0
Установки доильные	46	46	-	-	-	100,0
Сепараторы для молока	472	472	-	-	-	100,0
Мукомольное оборудование и крупорушки	49	49	-	-	-	100,0

¹⁾ Хозяйства граждан, имевшие земельные участки площадью 4 и более соток и занимавшиеся сельскохозяйственным производством

ОСНОВНЫЕ ИТОГИ ВСЕРОССИЙСКОЙ СЕЛЬСКОХОЗЯЙСТВЕННОЙ ПЕРЕПИСИ ПО НЕКОММЕРЧЕСКИМ ОБЪЕДИНЕНИЯМ ГРАЖДАН

по Зеленчукскому муниципальному району

(на 1 июля 2016 года)

	Некоммерческие объединения граждан	в том числе		
		садоводческие	огороднические	дачные
Число некоммерческих объединений граждан - всего	1	1	-	-
из них осуществлявшие сельскохозяйственную деятельность в 2016 году	1	1	-	-
в процентах от общего числа объединений соответствующего вида	100,0	100,0	-	-
Количество земельных участков в объединениях граждан - всего	200	200	-	-
из них освоено	78	78	-	-
в процентах от общего количества земельных участков в объединениях соответствующего вида	39,0	39,0	-	-
Количество земельных участков в среднем на одно объединение	200	200	-	-
Общая земельная площадь, га	-	-
из нее сельскохозяйственные угодья	0,5	0,5	-	-
в том числе:				
пашня	0,1	0,1	-	-
многолетние насаждения	0,1	0,1	-	-
залежь	0,4	0,4	-	-
Из общей площади сельскохозяйственных угодий фактически использовались, га	0,2	0,2	-	-
в процентах от общей площади сельскохозяйственных угодий в объединениях соответствующего вида	32,1	32,1	-	-
Посевная площадь под урожай 2016 г. - всего, га	0,1	0,1	-	-
в том числе:				
Зерновые и зернобобовые культуры - всего	0,0	0,0	-	-
Картофель	0,1	0,1	-	-

	Некоммерческие объединения граждан	в том числе		
		садоводческие	огороднические	дачные
Овощные и бахчевые культуры - всего	0,0	0,0	-	-
из них:				
овощи открытого грунта - всего	0,0	0,0	-	-
в том числе:				
капуста, кроме цветной и брокколи	0,0	0,0	-	-
свекла столовая	0,0	0,0	-	-
морковь столовая	0,0	0,0	-	-
лук репчатый	0,0	0,0	-	-
Структура посевных площадей по видам сельскохозяйственных культур (в процентах от общей посевной площади соответствующей категории объединений)				
Зерновые и зернобобовые культуры	25,4	25,4	-	-
Овощные и бахчевые культуры	5,0	5,0	-	-
из них:				
овощи открытого грунта - всего	5,0	5,0	-	-
в том числе:				
капуста, кроме цветной и брокколи	0,3	0,3	-	-
свекла столовая	1,0	1,0	-	-
морковь столовая	1,0	1,0	-	-
лук репчатый	0,3	0,3	-	-
Площади многолетних плодовых насаждений и ягодных культур - всего, га	0,1	0,1	-	-
ягодники - всего	0,1	0,1	-	-
из них: малина, ежевика	0,1	0,1	-	-
Структура площадей многолетних плодовых насаждений и ягодных культур по видам плодово- ягодных насаждений (в процентах от общей площади плодово-ягодных насаждений соответствующей категории объединений)				
ягодники	100,0	100,0	-	-

ОСНОВНЫЕ ИТОГИ ВСЕРОССИЙСКОЙ СЕЛЬСКОХОЗЯЙСТВЕННОЙ ПЕРЕПИСИ ПО СЕЛЬСКОХОЗЯЙСТВЕННЫМ ОРГАНИЗАЦИЯМ

по Карачаевскому муниципальному району

(на 1 июля 2016 года)

	Сельскохозяйственные организации	в том числе					Справочно: из графы 1 - сельскохозяйственные организации с численностью работников свыше 250 человек
		сельскохозяйственные организации, не относящиеся к субъектам малого предпринимательства	малые предприятия	из них		подсобные сельскохозяйственные предприятия несельскохозяйственных организаций	
				малые предприятия (без микропредприятий)	микропредприятия		
Число организаций - всего	22	3	19	2	17	-	-
из них:							
осуществлявшие сельскохозяйственную деятельность в 2015 году	13,0	1,0	12,0	1,0	11,0	-	-
в процентах от общего числа соответствующей категории организаций	59,1	33,3	63,2	50,0	64,7	-	-
осуществлявшие сельскохозяйственную деятельность в I полугодии 2016 года	16	2	14	1	13	-	-
в процентах от общего числа соответствующей категории организаций	72,7	66,7	73,7	50,0	76,5	-	-
Численность работников, занятых в организациях, человек	82	25	57	15	42	-	-
из них занятых в сельскохозяйственном производстве	82	25	57	15	42	-	-
в том числе:							
постоянные работники	80	23	57	15	42	-	-
временные и сезонные работники	2	2	-	-	-	-	-
Общая земельная площадь, га	16949,8	10225,2	6724,6	-	-
из нее сельскохозяйственные угодья	16938,0	10225,2	6712,8	-	-
в том числе:							
пашня	574,0	-	574,0	-	-
сенокосы	4860,0	-	...	-	-
пастбища	11504,0	1913,0	-	-
Из общей площади сельскохозяйственных угодий фактически используются, га	14386,0	10225,2	4160,8	-	-

ОСНОВНЫЕ ИТОГИ ВСЕРОССИЙСКОЙ СЕЛЬСКОХОЗЯЙСТВЕННОЙ ПЕРЕПИСИ

	Сельскохозяйственные организации	в том числе					Справочно: из графы 1 - сельскохозяйственные организации с численностью работников свыше 250 человек
		сельскохозяйственные организации, не относящиеся к субъектам малого предпринимательства	малые предприятия	из них		подсобные сельскохозяйственные предприятия несельскохозяйственных организаций	
				малые предприятия (без микропредприятий)	микропредприятия		
в процентах от общей площади сельскохозяйственных угодий соответствующей категории организаций	84,9	100,0	62,0	-	-
Посевная площадь под урожай 2016 г. - всего, га	574,0	-	574,0	-	574,0	-	-
в том числе:							
Зерновые и зернобобовые культуры - всего	300,0	-	300,0	-	300,0	-	-
из них: кукуруза на зерно	300,0	-	300,0	-	300,0	-	-
Картофель	274,0	-	274,0	-	274,0	-	-
Структура посевных площадей по видам сельскохозяйственных культур (в процентах от общей посевной площади соответствующей категории организаций)							
Зерновые и зернобобовые культуры - всего	52,3	-	52,3	-	52,3	-	-
из них: кукуруза на зерно	52,3	-	52,3	-	52,3	-	-
Картофель	47,7	-	47,7	-	47,7	-	-
Поголовье сельскохозяйственных животных, голов:							
Крупный рогатый скот - всего	2693	15	2678	-	-
Молочный и мясной крупный рогатый скот	2693	-	-
в том числе: взрослое поголовье	1517	8	1509	521	988	-	-
из него коровы	1352	-	-
молодняк (кроме телят до 1 года)	582	2	580	247	333	-	-
телята (до 1 года)	594	5	589	334	255	-	-
Молочный крупный рогатый скот	347	-	...	-	...	-	-
в том числе: взрослое поголовье	213	-	213	-	213	-	-
из него коровы	213	-	...	-	...	-	-
молодняк (кроме телят до 1 года)	86	-	86	-	86	-	-
телята (до 1 года)	48	-	48	-	48	-	-
Мясной крупный рогатый скот	2346	-	-
в том числе: взрослое поголовье	1304	8	1296	521	775	-	-
из него коровы	1139	-	-

ОСНОВНЫЕ ИТОГИ ВСЕРОССИЙСКОЙ СЕЛЬСКОХОЗЯЙСТВЕННОЙ ПЕРЕПИСИ

	Сельскохозяйственные организации	в том числе					Справочно: из графы 1 - сельскохозяйственные организации с численностью работников свыше 250 человек
		сельскохозяйственные организации, не относящиеся к субъектам малого предпринимательства	малые предприятия	из них		подсобные сельскохозяйственные предприятия несельскохозяйственных организаций	
				малые предприятия (без микропредприятий)	микропредприятия		
молодняк (кроме телят до 1 года)	496	2	494	247	247	-	-
телята (до 1 года)	546	5	541	334	207	-	-
Овцы и козы - всего	53687	1224	52463	20373	32090	-	-
Овцы	53687	1224	52463	20373	32090	-	-
в том числе: взрослое поголовье	34924	861	34063	8323	25740	-	-
из него овцематки и ярки старше 1 года	32237	829	31408	8329	23079	-	-
молодняк	18763	363	18400	12050	6350	-	-
Лошади	902	1	901	16	885	-	-
в том числе: взрослое поголовье	697	1	696	16	680	-	-
из него кобылы	493	-	493	-	493	-	-
молодняк	205	-	205	-	205	-	-
Пчелы медоносные (семьи), шт.	47	-	47	-	47	-	-
Наличие сельскохозяйственной техники, шт.:							
Тракторы	3	2	1	1	-	-	-
Автомобили грузовые	10	3	7	1	6	-	-
Плуги	-	-	-	-	-	-	-
Косилки	2	-	2	1	1	-	-
В среднем на одну организацию:							
численность работников, человек ¹⁾	5	13	4	15	3	-	-
общая земельная площадь, га	770,4	3408,4	353,9	2045,4	154,9	-	-
площадь сельскохозяйственных угодий, га	769,9	3408,4	353,3	2045,4	154,2	-	-
общая посевная площадь сельскохозяйственных культур под урожай 2016 г., га ²⁾	574,0	-	574,0	-	574,0	-	-
поголовье сельскохозяйственных животных, голов ³⁾ :							
крупный рогатый скот	207	15	223	1102	143	-	-
из него коровы	104	7	112	462	80	-	-

¹⁾ В расчете на одну организацию (без учета подсобных сельскохозяйственных предприятий несельскохозяйственных организаций), осуществляющую сельскохозяйственную деятельность в I полугодии 2016 года.

²⁾ В расчете на одну организацию, имевшую общую посевную площадь.

³⁾ В расчете на одну организацию, имевшую поголовье скота соответствующего вида.

**ОСНОВНЫЕ ИТОГИ ВСЕРОССИЙСКОЙ СЕЛЬСКОХОЗЯЙСТВЕННОЙ ПЕРЕПИСИ ПО КРЕСТЬЯНСКИМ (ФЕРМЕРСКИМ) ХОЗЯЙСТВАМ
И ИНДИВИДУАЛЬНЫМ ПРЕДПРИНИМАТЕЛЯМ**

по Карачаевскому муниципальному району

(на 1 июля 2016 года)

	Крестьянские (фермерские) хозяйства и индивидуаль- ные предпринима- тели	в том числе				Справочно: из графы 1 - хозяйства с численностью	
		крестьянские (фермерские) хозяйства	из них		индивидуаль- ные предпринима- тели	до 16 человек	16-100 человек
			юридические лица	главы крестьянских (фермерских) хозяйств			
Число хозяйств - всего	418	413	35	378	5	343	1
из них:							
осуществлявшие сельскохозяйственную деятельность в 2015 году	362	358	31	327	4	338	1
в процентах от общего числа соответствующей категории хозяйств	86,6	86,7	88,6	86,5	80,0	98,5	100,0
осуществлявшие сельскохозяйственную деятельность в I полугодии 2016 года	344	341	31	310	3	343	1
в процентах от общего числа соответствующей категории хозяйств	82,3	82,6	88,6	82,0	60,0	100,0	100,0
Численность работников, занятых в хозяйствах, человек	1051	1042	96	946	9	1034	17
из них занятых в сельскохозяйственном производстве	971	962	94	868	9	959	12
в том числе:							
члены КФХ (включая главу хозяйства), индивидуальные предприниматели	340	337	30	307	3	339	1
члены семей глав хозяйств, не зарегистрированные как члены крестьянского (фермерского) хозяйства, помогающие члены семей индивидуальных предпринимателей	631	625	64	561	6	620	11
Общая земельная площадь, га	8294,4	8242,9	980,8	7262,1	51,5	8066,2	97,0
из нее сельскохозяйственные угодья	8118,0	8067,9	959,4	7108,5	50,1	7892,9	96,0
в том числе:							
пашня	457,5	457,5	-	457,5	-	457,5	-
сенокосы	1793,6	1790,6	183,1	1607,5	3,0	1746,6	47,0
пастбища	5792,9	5745,8	776,3	4969,5	47,1	5614,8	49,0

	Крестьянские (фермерские) хозяйства и индивидуаль- ные предпринима- тели	в том числе				Справочно: из графы 1 - хозяйства с численностью	
		крестьянские (фермерские) хозяйства	из них		индивидуаль- ные предпринима- тели	до 16 человек	16-100 человек
			юридические лица	главы крестьянских (фермерских) хозяйств			
многолетние насаждения	74,0	74,0	-	74,0	-	74,0	-
Из общей площади сельскохозяйственных угодий фактически использовались, га	7880,0	7829,9	786,2	7043,7	50,1	7782,3	96,0
в процентах от общей площади сельскохозяйственных угодий соответствующей категории хозяйств	97,1	97,1	81,9	99,1	100,0	98,6	100,0
Посевная площадь под урожай 2016 г. - всего, га	421,5	421,5	-	421,5	-	421,5	-
Зерновые и зернобобовые культуры - всего	153,2	153,2	-	153,2	-	153,2	-
из них: кукуруза на зерно	153,2	153,2	-	153,2	-	153,2	-
Картофель	110,0	110,0	-	110,0	-	110,0	-
Овощные и бахчевые культуры – всего	124,9	124,9	-	124,9	-	124,9	-
из них: овощи открытого грунта – всего	124,9	124,9	-	124,9	-	124,9	-
в том числе: капуста, кроме цветной и брокколи	50,0	50,0	-	50,0	-	50,0	-
свекла столовая	19,9	19,9	-	19,9	-	19,9	-
морковь столовая	55,0	55,0	-	55,0	-	55,0	-
Кормовые культуры - всего	33,4	33,4	-	33,4	-	33,4	-
кукуруза на корм	33,4	33,4	-	33,4	-	33,4	-
Структура посевных площадей по видам сельскохозяйственных культур (в процентах от общей посевной площади соответствующей категории хозяйств)							
Зерновые и зернобобовые культуры - всего	36,3	36,3	-	36,3	-	36,3	-
из них: кукуруза на зерно	36,3	36,3	-	36,3	-	36,3	-
Картофель	26,1	26,1	-	26,1	-	26,1	-
Овощные и бахчевые культуры – всего	29,6	29,6	-	29,6	-	29,6	-
из них: овощи открытого грунта – всего	29,6	29,6	-	29,6	-	29,6	-
в том числе: капуста, кроме цветной и брокколи	11,9	11,9	-	11,9	-	11,9	-
свекла столовая	4,7	4,7	-	4,7	-	4,7	-
морковь столовая	13,0	13,0	-	13,0	-	13,0	-
Кормовые культуры - всего	7,9	7,9	-	7,9	-	7,9	-
кукуруза на корм	7,9	7,9	-	7,9	-	7,9	-

	Крестьянские (фермерские) хозяйства и индивидуаль- ные предпринима- тели	в том числе				Справочно: из графы 1 - хозяйства с численностью	
		крестьянские (фермерские) хозяйства	из них		индивидуаль- ные предпринима- тели	до 16 человек	16-100 человек
			юридические лица	главы крестьянских (фермерских) хозяйств			
Поголовье сельскохозяйственных животных, голов:							
Крупный рогатый скот - всего	18561	15966	...	18331	230
Молочный и мясной крупный рогатый скот	18561	15966	...	18331	230
в том числе: взрослое поголовье	13207	12995	1604	11391	212	13011	196
из него коровы	11144	9690	...	10964	180
молодняк (кроме телят до 1 года)	3085	3012	386	2626	73	3068	17
телята (до 1 года)	2269	2237	288	1949	32	2252	17
Молочный крупный рогатый скот	1015	862	...	955	60
в том числе: взрослое поголовье	875	869	143	726	6	828	47
из него коровы	820	671	...	775	45
молодняк (кроме телят до 1 года)	89	89	4	85	-	82	7
из него нетели	27	27	-	27	-	23	4
телята (до 1 года)	51	51	-	51	-	45	6
Мясной крупный рогатый скот	17546	15104	...	17376	170
в том числе: взрослое поголовье	12332	12126	1461	10665	206	12183	149
из него коровы	10324	9019	...	10189	135
молодняк (кроме телят до 1 года)	2996	2923	382	2541	73	2986	10
телята (до 1 года)	2218	2186	288	1898	32	2207	11
Овцы и козы - всего	467557	423467	...	467557	-
Овцы	467557	423467	...	467557	-
в том числе: взрослое поголовье	407949	407325	37955	369370	624	407949	-
из него овцематки и ярки старше 1 года	383993	383397	35019	348378	596	383993	-
молодняк	59608	59480	5383	54097	128	59608	-
Птица - всего	229	229	115	114	-	229	-
Птица сельскохозяйственная - всего	229	229	115	114	-	229	-
в том числе: куры - всего	229	229	115	114	-	229	-
из них: куры-несушки	117	117	50	67	-	117	-
петухи	16	16	10	6	-	16	-
молодняк кур (всех возрастов)	96	96	55	41	-	96	-
куры мясных и мясо-яичных пород	229	229	115	114	-	229	-

	Крестьянские (фермерские) хозяйства и индивидуаль- ные предпринима- тели	в том числе				Справочно: из графы 1 - хозяйства с численностью	
		крестьянские (фермерские) хозяйства	из них		индивидуаль- ные предпринима- тели	до 16 человек	16-100 человек
			юридические лица	главы крестьянских (фермерских) хозяйств			
из них: куры-несушки	117	117	50	67	-	117	-
петухи	16	16	10	6	-	16	-
молодняк кур (всех возрастов)	96	96	55	41	-	96	-
Лошади	4290	4249	686	3563	41	4200	90
в том числе: взрослое поголовье	2949	2920	472	2448	29	2879	70
из него кобылы	1699	1682	227	1455	17	1639	60
молодняк	1341	1329	214	1115	12	1321	20
Пчелы медоносные (семьи), шт.	520	520	320	200	-	520	-
Наличие сельскохозяйственной техники, шт.:							
Тракторы	63	63	9	54	-	62	1
Автомобили грузовые	124	122	15	107	2	124	-
Плуги	9	9	1	8	-	9	-
Косилки	38	38	6	32	-	37	1
Сеялки	1	1	-	1	-	1	-
В среднем на одно хозяйство:							
численность работников, человек ¹⁾	3	3	3	3	3	3	17
общая земельная площадь, га	19,8	20,0	28,0	19,2	10,3	23,5	97,0
площадь сельскохозяйственных угодий, га	19,4	19,5	27,4	18,8	10,0	23,0	96,0
общая посевная площадь сельскохозяйственных культур под урожай 2016 г., га ²⁾	140,5	140,5	-	140,5	-	140,5	-
поголовье сельскохозяйственных животных, голов ³⁾ :							
крупный рогатый скот	55	55	73	53	106	55	230
из него коровы	34	33	42	33	50	33	180
птица	229	229	-	114	-	229	-

¹⁾ В расчете на одно хозяйство, осуществлявшее сельскохозяйственную деятельность в I полугодии 2016 года.

²⁾ В расчете на одно хозяйство, имевшее общую посевную площадь.

³⁾ В расчете на одно хозяйство, имевшее поголовье скота соответствующего вида.

**ОСНОВНЫЕ ИТОГИ ВСЕРОССИЙСКОЙ СЕЛЬСКОХОЗЯЙСТВЕННОЙ ПЕРЕПИСИ ПО ЛИЧНЫМ ПОДСОБНЫМ
И ДРУГИМ ИНДИВИДУАЛЬНЫМ ХОЗЯЙСТВАМ ГРАЖДАН
по Карачаевскому муниципальному району
(на 1 июля 2016 года)**

	Личные под- собные и другие индивидуальные хозяйства граждан	в том числе хозяйства				Личные подсобные хозяйства в процентах от личных подсобных и других индивидуальных хозяйств граждан
		личные подсобные	граждан, имеющих земельные участки для индивидуального жилищного строительства ¹⁾	граждан, имеющих земельные участки (садовые, огородные, дачные и другие), не входящих в некоммерческие объединения	граждан, не имеющих земли, но имеющих сельскохозяйст- венных животных	
Число хозяйств - всего	6045	5384	661	-	-	89,1
из них производившие сельскохозяйственную продукцию в I полугодии 2016 г.	5501	4886	615	-	-	88,8
в процентах от общего числа соответствующей категории хозяйств	91,0	90,8	93,0	-	-	x
Число хозяйств с заброшенными земельными участками (пустующими домами)	58	52	6	-	x	89,7
в процентах от общего числа соответствую- щей категории хозяйств	1,0	1,0	0,9	-	x	x
Общая земельная площадь, га	1911,8	1700,8	210,9	-	-	89,0
из нее сельскохозяйственные угодья	1664,6	1487,9	176,7	-	-	89,4
в том числе:						
пашня	699,2	641,2	58,0	-	-	91,7
сенокосы	738,4	-	-	90,7
пастбища	33,1	-	-	39,6
многолетние насаждения	43,8	-	-	91,3
залежь	150,2	123,9	26,2	-	-	82,5
Из общей площади сельскохозяйственных угодий фактически использовались, га	1514,5	1364,0	150,5	-	-	90,1
в процентах от общей площади сельскохозяйственных угодий	91,0	91,7	85,2	-	-	x
соответствующей категории хозяйств						
Посевная площадь под урожай 2016 г. - всего, га	694,5	637,8	56,7	-	-	91,8

	Личные подсобные и другие индивидуальные хозяйства граждан	в том числе хозяйства				Личные подсобные хозяйства в процентах от личных подсобных и других хозяйств граждан
		личные подсобные	граждан, имеющих земельные участки для индивидуального жилищного строительства ¹⁾	граждан, имеющих земельные участки (садовые, огородные, дачные и другие), не входящих в некоммерческие объединения	граждан, не имеющих земли, но имеющих сельскохозяйственных животных	
в том числе:						
Зерновые и зернобобовые культуры - всего	2,8	2,6	0,2	-	-	94,0
Технические культуры - всего	0,4	0,4	-	-	-	100,0
из них:						
подсолнечник на зерно	0,4	0,4	-	-	-	100,0
Картофель	472,0	422,3	49,8	-	-	89,5
Овощные и бахчевые культуры - всего	218,5	211,8	6,8	-	-	96,9
из них:						
овощи открытого грунта - всего	218,2	211,4	6,8	-	-	96,9
в том числе:						
капуста, кроме цветной и брокколи	172,0	171,6	0,3	-	-	99,8
капуста цветная и брокколи	0,6	0,6	0,0	-	-	99,3
огурцы	4,7	4,4	0,2	-	-	94,7
помидоры	4,7	4,4	0,3	-	-	92,8
свекла столовая	2,0	1,9	0,1	-	-	94,0
морковь столовая	5,4	5,3	0,2	-	-	96,7
лук репчатый	1,8	1,7	0,2	-	-	91,8
чеснок	1,7	1,6	0,1	-	-	95,2
кабачки, патиссоны	0,4	0,4	0,1	-	-	82,0
овощи закрытого грунта - всего	0,3	0,3	-	-	-	100,0
из них:						
огурцы	0,0	0,0	-	-	-	100,0
помидоры	0,3	0,3	-	-	-	100,0
продовольственные бахчевые культуры	0,0	0,0	0,0	-	-	86,2
Кормовые культуры - всего	0,8	0,7	0,0	-	-	98,7
из них:						
травы однолетние	0,7	0,7	-	-	-	100,0
травы многолетние	0,1	0,1	-	-	-	100,0
кукуруза на корм	0,0	-	0,0	-	-	-

	Личные под- собные и другие индивидуальные хозяйства граждан	в том числе хозяйства				Личные подсобные хозяйства в процентах от личных подсобных и других индивидуальных хозяйств граждан
		личные подсобные	граждан, имеющих земельные участки для индивидуального жилищного строительства ¹⁾	граждан, имеющих земельные участки (садовые, огородные, дачные и другие), не входящих в некоммерческие объединения	граждан, не имеющих земли, но имеющих сельскохозяйст- венных животных	
Структура посевных площадей по видам сельскохозяйственных культур (в процентах от общей посевной площади соответствующей категории хозяйств)						
Зерновые и зернобобовые культуры - всего	0,4	0,4	0,3	-	-	102,3
Технические культуры - всего	0,1	0,1	-	-	-	108,9
из них:						
подсолнечник на зерно	0,1	0,1	-	-	-	108,9
Картофель	68,0	66,2	87,7	-	-	97,4
Овощные и бахчевые культуры - всего	31,5	33,2	12,0	-	-	105,5
овощи открытого грунта - всего	31,4	33,1	11,9	-	-	105,5
в том числе:	24,8	26,9	0,6	-	-	108,7
капуста цветная и брокколи	0,1	0,1	0,0	-	-	108,1
огурцы	0,7	0,7	0,4	-	-	103,1
помидоры	0,7	0,7	0,6	-	-	101,1
свекла столовая	0,3	0,3	0,2	-	-	102,4
морковь столовая	0,8	0,8	0,3	-	-	105,3
лук репчатый	0,3	0,3	0,3	-	-	99,9
чеснок	0,2	0,2	0,1	-	-	103,7
кабачки, патиссоны	0,1	0,1	0,1	-	-	89,3
овощи закрытого грунта - всего	0,0	0,0	-	-	-	108,9
из них:						
огурцы	0,0	0,0	-	-	-	108,9
помидоры	0,0	0,0	-	-	-	108,9
продовольственные бахчевые культуры-всего	0,0	0,0	0,0	-	-	93,9
Кормовые культуры - всего	0,1	0,1	0,0	-	-	107,5
из них:						
травы однолетние	0,1	0,1	-	-	-	108,9
травы многолетние	0,0	0,0	-	-	-	108,9

	Личные под- собные и другие индивидуальные хозяйства граждан	в том числе хозяйства				Личные подсобные хозяйства в процентах от личных подсобных и других индивидуальных хозяйств граждан
		личные подсобные	граждан, имеющих земельные участки для индивидуального жилищного строительства ¹⁾	граждан, имеющих земельные участки (садовые, огородные, дачные и другие), не входящих в некоммерческие объединения	граждан, не имеющих земли, но имеющих сельскохозяйст- венных животных	
кукуруза на корм	0,0	-	0,0	-	-	-
Площади многолетних плодовых насаждений и ягодных культур - всего, га	42,7	39,0	3,7	-	-	91,4
в том числе:						
семечковые культуры - всего	21,0	19,4	1,6	-	-	92,3
из них:						
яблоня	12,6	11,6	1,0	-	-	92,4
груша	8,3	7,7	0,6	-	-	92,2
косточковые культуры - всего	17,5	16,0	1,5	-	-	91,3
из них:						
слива	6,8	6,3	0,5	-	-	92,0
вишня	4,3	3,9	0,4	-	-	90,2
черешня	1,3	1,2	0,2	-	-	87,9
абрикос	2,0	1,6	0,3	-	-	82,7
персик	0,2	0,2	0,0	-	-	96,9
алыча	2,7	2,7	0,0	-	-	98,5
орехоплодные культуры - всего	3,0	2,7	0,4	-	-	87,2
из них:						
грецкий орех	3,0	2,6	0,4	-	-	87,1
фундук	0,0	0,0	-	-	-	100,0
ягодники - всего	1,1	1,0	0,1	-	-	89,1
из них:						
земляника, клубника	0,2	0,1	0,0	-	-	78,6
малина, ежевика	0,3	0,3	0,0	-	-	87,1
смородина всех видов	0,5	0,5	0,0	-	-	92,1
крыжовник	0,1	0,1	0,0	-	-	99,3
рябина черноплодная	0,0	0,0	-	-	-	100,0
облепиха	0,0	0,0	-	-	-	100,0

	Личные подсобные и другие индивидуальные хозяйства граждан	в том числе хозяйства				Личные подсобные хозяйства в процентах от личных подсобных и других хозяйств граждан
		личные подсобные	граждан, имеющих земельные участки для индивидуального жилищного строительства ¹⁾	граждан, имеющих земельные участки (садовые, огородные, дачные и другие), не входящих в некоммерческие объединения	граждан, не имеющих земли, но имеющих сельскохозяйственных животных	
Структура площадей многолетних плодовых насаждений и ягодных культур по видам плодово-ягодных насаждений (в процентах от общей площади плодово-ягодных насаждений соответствующей категории хозяйств)						
семечковые культуры	49,3	49,7	44,2	-	-	101,0
косточковые культуры	41,0	40,9	41,8	-	-	99,8
орехоплодные культуры	7,1	6,8	10,6	-	-	95,4
ягодники	2,6	2,6	3,4	-	-	97,4
Площади виноградников - всего, га	0,3	0,2	0,1	-	-	77,5
Поголовье сельскохозяйственных животных, голов:						
Крупный рогатый скот - всего	12282	11659	623	-	-	94,9
Молочный и мясной крупный рогатый скот	12282	11659	623	-	-	94,9
в том числе:						
взрослое поголовье	6504	6131	373	-	-	94,3
из него коровы	5032	4809	223	-	-	95,6
молодняк (кроме телят до 1 года)	2336	2241	95	-	-	95,9
телята (до 1 года)	3442	3287	155	-	-	95,5
Молочный крупный рогатый скот	10287	9767	520	-	-	94,9
в том числе:						
взрослое поголовье	5255	4929	326	-	-	93,8
из него коровы	4339	4122	217	-	-	95,0
молодняк (кроме телят до 1 года)	1942	1893	49	-	-	97,5
из него нетели	495	493	2	-	-	99,6
телята (до 1 года)	3090	2945	145	-	-	95,3
Мясной крупный рогатый скот	1995	1892	103	-	-	94,8
в том числе:						
взрослое поголовье	1249	1202	47	-	-	96,2
из него коровы	693	687	6	-	-	99,1
молодняк (кроме телят до 1 года)	394	348	46	-	-	88,3

	Личные подсобные и другие индивидуальные хозяйства граждан	в том числе хозяйства				Личные подсобные хозяйства в процентах от личных подсобных и других хозяйств граждан
		личные подсобные	граждан, имеющих земельные участки для индивидуального жилищного строительства ¹⁾	граждан, имеющих земельные участки (садовые, огородные, дачные и другие), не входящих в некоммерческие объединения	граждан, не имеющих земли, но имеющих сельскохозяйственных животных	
телята (до 1 года)	352	342	10	-	-	97,2
Свины	27	27	-	-	-	100,0
в том числе:						
взрослое поголовье	27	27	-	-	-	100,0
из него свиноматки основные	21	21	-	-	-	100,0
Овцы и козы - всего	15540	14372	1168	-	-	92,5
Овцы	14865	13852	1013	-	-	93,2
в том числе:						
взрослое поголовье	12247	11439	808	-	-	93,4
из него овцематки и ярки старше 1 года	7978	7858	120	-	-	98,5
молодняк	2618	2413	205	-	-	92,2
Козы	675	520	155	-	-	77,0
в том числе:						
взрослое поголовье	588	466	122	-	-	79,3
из него козوماتки и козочки старше 1 года	296	296	-	-	-	100,0
молодняк	87	54	33	-	-	62,1
Птица - всего	13952	12715	1237	-	-	91,1
Птица сельскохозяйственная - всего	13952	12715	1237	-	-	91,1
в том числе:						
куры - всего	13589	12426	1163	-	-	91,4
из них:						
куры-несушки	9697	8716	981	-	-	89,9
петухи	919	826	93	-	-	89,9
молодняк кур (всех возрастов)	2973	2884	89	-	-	97,0
куры яичных пород	3457	3128	329	-	-	90,5
из них:						
куры-несушки	2723	2457	266	-	-	90,2
петухи	285	252	33	-	-	88,4
молодняк кур (всех возрастов)	449	419	30	-	-	93,3
куры мясных и мясо-яичных пород	10132	9298	834	-	-	91,8

	Личные подсобные и другие индивидуальные хозяйства граждан	в том числе хозяйства				Личные подсобные хозяйства в процентах от личных подсобных и других хозяйств граждан
		личные подсобные	граждан, имеющих земельные участки для индивидуального жилищного строительства ¹⁾	граждан, имеющих земельные участки (садовые, огородные, дачные и другие), не входящих в некоммерческие объединения	граждан, не имеющих земли, но имеющих сельскохозяйственных животных	
из них:						
куры-несушки	6974	6259	715	-	-	89,7
петухи	634	574	60	-	-	90,5
молодняк кур (всех возрастов)	2524	2465	59	-	-	97,7
из них бройлеры	30	30	-	-	-	100,0
утки	176	125	51	-	-	71,0
гуси	37	37	-	-	-	100,0
индейки	108	105	3	-	-	97,2
цесарки	42	22	20	-	-	52,4
Лошади	892	853	39	-	-	95,6
в том числе:						
взрослое поголовье	749	714	35	-	-	95,3
из него кобылы	278	278	-	-	-	100,0
молодняк	143	139	4	-	-	97,2
Ослы	14	8	6	-	-	57,1
Мулы и лошаки	3	3	-	-	-	100,0
Кролики домашние	43	43	-	-	-	100,0
Пчелы медоносные (семьи), шт.	530	530	-	-	-	100,0
Наличие сельскохозяйственной техники, шт.:						
Тракторы	151	140	11	-	-	92,7
Газонокосилки	39	17	22	-	-	43,6
Мотоблоки, мотокультиваторы со сменными орудиями	44	44	-	-	-	100,0
Автомобили грузовые	467	411	56	-	-	88,0
Автомобили легковые	2764	2512	252	-	-	90,9
Мотоциклы	14	13	1	-	-	92,9
Установки доильные	24	23	1	-	-	95,8
Сепараторы для молока	911	866	45	-	-	95,1
Мукомольное оборудование и крупорушки	8	5	3	-	-	62,5

¹⁾ Хозяйства граждан, имевшие земельные участки площадью 4 и более соток и занимавшиеся сельскохозяйственным производством

**ОСНОВНЫЕ ИТОГИ ВСЕРОССИЙСКОЙ СЕЛЬСКОХОЗЯЙСТВЕННОЙ ПЕРЕПИСИ ПО НЕКОММЕРЧЕСКИМ ОБЪЕДИНЕНИЯМ ГРАЖДАН
по Карачаевскому муниципальному району
(на 1 июля 2016 года)**

	Некоммерческие объединения граждан	в том числе		
		садоводческие	огороднические	дачные
Число некоммерческих объединений граждан - всего	6	6	-	-
из них осуществлявшие сельскохозяйственную деятельность в 2016 году	6	6	-	-
в процентах от общего числа объединений соответствующего вида	100,0	100,0	-	-
Количество земельных участков в объединениях граждан - всего	975	975	-	-
из них освоено	651	651	-	-
в процентах от общего количества земельных участков в объединениях соответствующего вида	66,8	66,8	-	-
Количество земельных участков в среднем на одно объединение	163	163	-	-
Общая земельная площадь, га	62,2	62,2	-	-
из нее сельскохозяйственные угодья	55,1	55,1	-	-
в том числе:				
пашня	32,2	32,2	-	-
многолетние насаждения	2,3	2,3	-	-
залежь	20,6	20,6	-	-
Из общей площади сельскохозяйственных угодий фактически использовались, га	34,5	34,5	-	-
в процентах от общей площади сельскохозяйственных угодий в объединениях соответствующего вида	62,6	62,6	-	-
Посевная площадь под урожай 2016 г. - всего, га	32,2	32,2	-	-
в том числе:				
Зерновые и зернобобовые культуры - всего	0,1	0,1	-	-
Картофель	29,0	29,0	-	-
Овощные и бахчевые культуры - всего	3,1	3,1	-	-

	Некоммерческие объединения граждан	в том числе		
		садоводческие	огороднические	дачные
из них:				
овощи открытого грунта - всего	3,1	3,1	-	-
в том числе:				
капуста, кроме цветной и брокколи	0,6	0,6	-	-
капуста цветная и брокколи	0,1	0,1	-	-
огурцы	0,2	0,2	-	-
помидоры	0,2	0,2	-	-
свекла столовая	0,2	0,2	-	-
морковь столовая	0,3	0,3	-	-
лук репчатый	0,1	0,1	-	-
чеснок	0,1	0,1	-	-
кабачки, патиссоны	0,1	0,1	-	-
Структура посевных площадей по видам сельскохозяйственных культур (в процентах от общей посевной площади соответствующей категории объединений)				
Зерновые и зернобобовые культуры	0,2	0,2	-	-
Картофель	90,0	90,0	-	-
Овощные и бахчевые культуры	9,8	9,8	-	-
из них:				
овощи открытого грунта - всего	9,8	9,8	-	-
в том числе:				
капуста, кроме цветной и брокколи	1,8	1,8	-	-
капуста цветная и брокколи	0,2	0,2	-	-
огурцы	0,6	0,6	-	-
помидоры	0,7	0,7	-	-
свекла столовая	0,8	0,8	-	-
морковь столовая	0,8	0,8	-	-
лук репчатый	0,4	0,4	-	-
чеснок	0,5	0,5	-	-
кабачки, патиссоны	0,2	0,2	-	-
Площади многолетних плодовых насаждений и ягодных культур - всего, га	2,3	2,3	-	-

	Некоммерческие объединения граждан	в том числе		
		садоводческие	огороднические	дачные
в том числе:				
семечковые культуры - всего	1,1	1,1	-	-
из них:				
яблоня	0,6	0,6	-	-
груша	0,4	0,4	-	-
косточковые культуры - всего	0,9	0,9	-	-
из них:				
слива	0,4	0,4	-	-
вишня	0,2	0,2	-	-
черешня	0,1	0,1	-	-
абрикос	0,1	0,1	-	-
алыча	0,1	0,1	-	-
орехоплодные культуры - всего	0,0	0,0	-	-
из них:				
грецкий орех	0,0	0,0	-	-
ягодники - всего	0,4	0,4	-	-
из них:				
земляника, клубника	0,1	0,1	-	-
малина, ежевика	0,2	0,2	-	-
смородина всех видов	0,1	0,1	-	-
крыжовник	0,0	0,0	-	-
Структура площадей многолетних плодовых насаждений и ягодных культур по видам плодово-ягодных насаждений (в процентах от общей площади плодово-ягодных насаждений соответствующей категории объединений)				
семечковые культуры	45,0	45,0	-	-
косточковые культуры	38,6	38,6	-	-
орехоплодные культуры	1,1	1,1	-	-
ягодники	15,2	15,2	-	-
Поголовье сельскохозяйственных животных, голов:				
Крупный рогатый скот - всего	8	8	-	-
из него коровы	3	3	-	-

**ОСНОВНЫЕ ИТОГИ ВСЕРОССИЙСКОЙ СЕЛЬСКОХОЗЯЙСТВЕННОЙ ПЕРЕПИСИ ПО СЕЛЬСКОХОЗЯЙСТВЕННЫМ ОРГАНИЗАЦИЯМ
по Малокарачаевскому муниципальному району**

(на 1 июля 2016 года)

	Сельскохозяйственные организации	в том числе				
		сельскохозяйственные организации, не относящиеся к субъектам малого предпринимательства	малые предприятия	из них		подсобные сельскохозяйственные предприятия несельскохозяйственных организаций
				малые предприятия (без микропредприятий)	микропредприятия	
Число организаций - всего	23	3	17	-	17	3
из них:						
осуществлявшие сельскохозяйственную деятельность в 2015 году	18,0	2,0	15,0	-	15,0	1,0
в процентах от общего числа соответствующей категории организаций	78,3	66,7	88,2	-	88,2	33,3
осуществлявшие сельскохозяйственную деятельность в I полугодии 2016 года	19	2	15	-	15	2
в процентах от общего числа соответствующей категории организаций	82,6	66,7	88,2	-	88,2	66,7
Численность работников, занятых в организациях, человек	93	19	74	-	74	-
из них занятых в сельскохозяйственном производстве	93	19	74	-	74	-
в том числе:						
постоянные работники	83	19	64	-	64	-
временные и сезонные работники	10	-	10	-	10	-
Общая земельная площадь, га	29503,0	12200,0	9160,3	-	9160,3	8142,7
из нее сельскохозяйственные угодья	25877,1	9688,0	9141,0	-	9141,0	7048,1
в том числе:						
пашня	3005,4	1682,0	1237,0	-	1237,0	86,4
сенокосы	5798,0	1581,0	3137,0	-	3137,0	1080,0
пастбища	17073,7	6425,0	4767,0	-	4767,0	5881,7
Из общей площади сельскохозяйственных угодий фактически используются, га	23007,1	9688,0	8503,0	-	8503,0	4816,1
в процентах от общей площади сельскохозяйственных угодий соответствующей категории организаций	88,9	100,0	93,0	-	93,0	68,3

	Сельскохозяйственные организации	в том числе				
		сельскохозяйственные организации, не относящиеся к субъектам малого предпринимательства	малые предприятия	из них		подсобные сельскохозяйственные предприятия несельскохозяйственных организаций
				малые предприятия (без микропредприятий)	микропредприятия	
Посевная площадь под урожай 2016 г. - всего, га	1329,0	708,0	621,0	-	621,0	-
в том числе:						
Зерновые и зернобобовые культуры - всего	720,0	300,0	420,0	-	420,0	-
пшеница	483,0	200,0	283,0	-	283,0	-
ячмень	50,0	50,0	-	-	-	-
гречиха	187,0	50,0	137,0	-	137,0	-
Картофель	321,0	-	...	-
Овощные и бахчевые культуры – всего	8,0	8,0	-	-	-	-
из них:	8,0	8,0	-	-	-	-
в том числе:	-	-	-	-	-	-
свекла столовая	4,0	4,0	-	-	-	-
морковь столовая	4,0	4,0	-	-	-	-
Кормовые культуры - всего	280,0	280,0	-	-	-	-
из них:						
кормовые культуры на силос (без кукурузы)	180,0	180,0	-	-	-	-
кукуруза на корм	100,0	100,0	-	-	-	-
Структура посевных площадей по видам сельскохозяйственных культур (в процентах от общей посевной площади соответствующей категории организаций)						
Зерновые и зернобобовые культуры - всего	54,2	42,4	67,6	-	67,6	-
пшеница	36,3	28,2	45,6	-	45,6	-
ячмень	3,8	7,1	-	-	-	-
гречиха	14,1	7,1	22,1	-	22,1	-
Картофель	24,2	-	...	-
Овощные и бахчевые культуры – всего	0,6	1,1	-	-	-	-
из них:	0,6	1,1	-	-	-	-
в том числе:						
свекла столовая	0,3	0,6	-	-	-	-
морковь столовая	0,3	0,6	-	-	-	-

	Сельскохозяйственные организации	в том числе				
		сельскохозяйственные организации, не относящиеся к субъектам малого предпринимательства	малые предприятия	из них		подсобные сельскохозяйственные предприятия несельскохозяйственных организаций
				малые предприятия (без микропредприятий)	микропредприятия	
Кормовые культуры - всего	21,1	39,5	-	-	-	-
из них:						
кормовые культуры на силос (без кукурузы)	13,5	25,4	-	-	-	-
кукуруза на корм	7,5	14,1	-	-	-	-
Поголовье сельскохозяйственных животных, голов:						
Крупный рогатый скот - всего	3307	198	3039	-	3039	70
Молочный и мясной крупный рогатый скот	3307	198	3039	-	3039	70
в том числе:						
взрослое поголовье	1933	143	1720	-	1720	70
из него коровы	1779	64	1645	-	1645	70
молодняк (кроме телят до 1 года)	645	46	599	-	599	-
телята (до 1 года)	729	9	720	-	720	-
Молочный крупный рогатый скот	1016	-	946	-	946	70
взрослое поголовье	785	-	715	-	715	70
из него коровы	777	-	707	-	707	70
молодняк (кроме телят до 1 года)	177	-	177	-	177	-
из него нетели	102	-	102	-	102	-
телята (до 1 года)	54	-	54	-	54	-
Мясной крупный рогатый скот	2291	198	2093	-	2093	-
взрослое поголовье	1148	143	1005	-	1005	-
из него коровы	1002	64	938	-	938	-
молодняк (кроме телят до 1 года)	468	46	422	-	422	-
телята (до 1 года)	675	9	666	-	666	-
Овцы и козы - всего	24148	-	24148	-	24148	-
Овцы	24098	-	24098	-	24098	-
в том числе:						
из него овцематки и ярки старше 1 года	16998	-	16998	-	16998	-
молодняк	16810	-	16810	-	16810	-
Козы	7100	-	7100	-	7100	-
взрослое поголовье	50	-	50	-	50	-
	45	-	45	-	45	-

	Сельскохозяйственные организации	в том числе				
		сельскохозяйственные организации, не относящиеся к субъектам малого предпринимательства	малые предприятия	из них		подсобные сельскохозяйственные предприятия несельскохозяйственных организаций
				малые предприятия (без микропредприятий)	микропредприятия	
из него козوماتки и козочки старше 1 года	40	-	40	-	40	-
молодняк	5	-	5	-	5	-
Лошади	2057	410	1603	-	1603	44
в том числе:						
взрослое поголовье	1252	303	921	-	921	28
из него кобылы	1024	154	850	-	850	20
молодняк	805	107	682	-	682	16
Пчелы медоносные (семьи), шт.	150	-	150	-	150	-
Наличие сельскохозяйственной техники, шт.:						
Тракторы	24	-	16	-	16	8
Комбайны:						
кормоуборочные	2	-	-	-	-	2
Автомобили грузовые	25	-	8	-	8	17
Плуги	5	-	2	-	2	3
Косилки	17	-	9	-	9	8
Сеялки	2	-	2	-	2	-
В среднем на одну организацию:						
численность работников, человек ¹⁾	5	10	5	-	5	-
общая земельная площадь, га	1282,7	4066,7	538,8	-	538,8	2714,2
площадь сельскохозяйственных угодий, га	1125,1	3229,3	537,7	-	537,7	2349,4
общая посевная площадь сельскохозяйственных культур под урожай 2016 г., га ²⁾	664,5	708,0	621,0	-	621,0	-
поголовье сельскохозяйственных животных, голов ³⁾ :						
крупный рогатый скот	236	198	253	-	253	70
из него коровы	137	64	150	-	150	70

¹⁾ В расчете на одну организацию (без учета подсобных сельскохозяйственных предприятий несельскохозяйственных организаций), осуществлявшую сельскохозяйственную деятельность в I полугодии 2016 года.

²⁾ В расчете на одну организацию, имевшую общую посевную площадь.

³⁾ В расчете на одну организацию, имевшую поголовье скота соответствующего вида.

**ОСНОВНЫЕ ИТОГИ ВСЕРОССИЙСКОЙ СЕЛЬСКОХОЗЯЙСТВЕННОЙ ПЕРЕПИСИ ПО КРЕСТЬЯНСКИМ (ФЕРМЕРСКИМ) ХОЗЯЙСТВАМ
И ИНДИВИДУАЛЬНЫМ ПРЕДПРИНИМАТЕЛЯМ
по Малокарачаевскому муниципальному району
(на 1 июля 2016 года)**

	Крестьянские (фермерские) хозяйства и индивиду- альные пред- приниматели	в том числе			Справочно: из графы 1 - хозяйства с численностью		
		крестьянские (фермерские) хозяйства	из них		индивиду- альные пред- приниматели	до 16 человек	16-100 человек
			юридические лица	главы крестьянских (фермерских) хозяйств			
Число хозяйств - всего	225	224	12	212	1	165	-
из них:осуществлявшие сельскохозяйственную деятельность в 2015 году	150	149	7	142	1	150	-
в процентах от общего числа соответствующей категории хозяйств	66,7	66,5	58,3	67,0	100,0	90,9	-
осуществлявшие сельскохозяйственную деятельность в I полугодии 2016 года	165	164	8	156	1	165	-
в процентах от общего числа соответствующей категории хозяйств	73,3	73,2	66,7	73,6	100,0	100,0	-
Численность работников, занятых в хозяйствах, человек	450	449	21	428	1	450	-
из них занятых в сельскохозяйственном производстве	444	443	21	422	1	444	-
в том числе:							
члены КФХ (включая главу хозяйства), индивидуальные предприниматели	249	248	10	238	1	249	-
члены семей глав хозяйств, не зарегистрированные как члены крестьянского (фермерского) хозяйства, помогающие члены семей индивидуальных предпринимателей	142	142	7	135	-	142	-
наемные работники, занятые на постоянной основе	44	44	4	40	-	44	-
временные и сезонные работники	9	9	-	9	-	9	-
Общая земельная площадь, га	14593,4	14391,4	913,0	13478,4	202,0	13358,9	-
из нее сельскохозяйственные угодья	14507,8	14307,8	909,8	13398,0	200,0	13280,8	-
в том числе:							
пашня	2451,5	2251,5	100,0	2151,5	200,0	2451,5	-
сенокосы	2203,8	2203,8	178,5	2025,3	-	1980,8	-
пастбища	9851,5	9851,5	631,3	9220,2	-	8847,5	-
многолетние насаждения	1,0	1,0	-	1,0	-	1,0	-
Из общей площади сельскохозяйственных угодий фактически использовались, га	11833,7	11633,7	397,8	11235,9	200,0	11647,7	-

	Крестьянские (фермерские) хозяйства и индивиду- альные пред- приниматели	в том числе				Справочно: из графы 1 - хозяйства с численностью	
		крестьянские (фермерские) хозяйства	из них		индивиду- альные пред- приниматели	до 16 человек	16-100 человек
			юридические лица	главы крестьянских (фермерских) хозяйств			
в процентах от общей площади сельскохозяйственных угодий соответствующей категории хозяйств	81,6	81,3	43,7	83,9	100,0	87,7	-
Посевная площадь под урожай 2016 г. - всего, га	2294,9	1994,9	...	2294,9	-
в том числе:							
Зерновые и зернобобовые культуры - всего	1412,0	...	-	1212,0	...	1412,0	-
из них:							
пшеница	650,0	...	-	450,0	...	650,0	-
ячмень	108,0	108,0	-	108,0	-	108,0	-
овес	42,0	42,0	-	42,0	-	42,0	-
кукуруза на зерно	612,0	612,0	-	612,0	-	612,0	-
Технические культуры - всего	270,0	270,0	-	270,0	-	270,0	-
из них:масличные культуры - всего	270,0	270,0	-	270,0	-	270,0	-
из них:подсолнечник на зерно	270,0	270,0	-	270,0	-	270,0	-
Картофель	469,9	469,9	-	469,9	-	469,9	-
Овощные и бахчевые культуры – всего	6,0	6,0	-	6,0	-	6,0	-
из них:							
овощи открытого грунта – всего	6,0	6,0	-	6,0	-	6,0	-
в том числе:	-	-	-	-	-	-	-
свекла столовая	4,0	4,0	-	4,0	-	4,0	-
морковь столовая	2,0	2,0	-	2,0	-	2,0	-
Кормовые культуры - всего	137,0	37,0	-	137,0	-
из них:	-	-	-	-	-	-	-
травы многолетние	100,0	-	-	100,0	-
кукуруза на корм	34,0	34,0	-	34,0	-	34,0	-
корнеплодные кормовые культуры, включая свеклу сахарную на корм скоту	3,0	3,0	-	3,0	-	3,0	-
Структура посевных площадей по видам сельскохозяйственных культур (в процентах от общей посевной площади соответствующей категории хозяйств)							
Зерновые и зернобобовые культуры - всего	61,5	...	-	60,8	...	61,5	-
из них: пшеница	28,3	...	-	22,6	...	28,3	-

	Крестьянские (фермерские) хозяйства и индивиду- альные пред- приниматели	в том числе			Справочно: из графы 1 - хозяйства с численностью		
		крестьянские (фермерские) хозяйства	из них		индивиду- альные пред- приниматели	до 16 человек	16-100 человек
			юридические лица	главы крестьянских (фермерских) хозяйств			
ячмень	4,7	5,2	-	5,4	-	4,7	-
овес	1,8	2,0	-	2,1	-	1,8	-
кукуруза на зерно	26,7	29,2	-	30,7	-	26,7	-
Технические культуры - всего	11,8	12,9	-	13,5	-	11,8	-
из них:	-	-	-	-	-	-	-
масличные культуры - всего	11,8	12,9	-	13,5	-	11,8	-
из них:	11,8	12,9	-	13,5	-	11,8	-
Картофель	20,5	22,4	-	23,6	-	20,5	-
Овощные и бахчевые культуры – всего	0,3	0,3	-	0,3	-	0,3	-
из них:							
овощи открытого грунта – всего	0,3	0,3	-	0,3	-	0,3	-
в том числе:	-	-	-	-	-	-	-
свекла столовая	0,2	0,2	-	0,2	-	0,2	-
морковь столовая	0,1	0,1	-	0,1	-	0,1	-
Кормовые культуры - всего	6,0	1,9	-	6,0	-
из них:	-	-	-	-	-	-	-
травы многолетние	4,4	-	-	4,4	-
кукуруза на корм	1,5	1,6	-	1,7	-	1,5	-
корнеплодные кормовые культуры, включая свеклу сахарную на корм скоту	0,1	0,1	-	0,2	-	0,1	-
Площади многолетних плодовых насаждений и ягодных культур - всего, га¹⁾	1,0	1,0	-	1,0	-	1,0	-
в том числе:							
семечковые культуры - всего	1,0	1,0	-	1,0	-	1,0	-
из них:							
яблоня	1,0	1,0	-	1,0	-	1,0	-
Структура площадей многолетних плодовых насаждений и ягодных культур по видам плодово-ягодных насаждений (в процентах от общей площади плодово-ягодных насаждений соответствующей категории хозяйств)							
семечковые культуры	100,0	100,0	-	100,0	-	100,0	-
Поголовье сельскохозяйственных животных, голов:							
Крупный рогатый скот -всего	8237	8237	388	7849	-	8237	-

	Крестьянские (фермерские) хозяйства и индивиду- альные пред- приниматели	в том числе			Справочно: из графы 1 - хозяйства с численностью		
		крестьянские (фермерские) хозяйства	из них		индивиду- альные пред- приниматели	до 16 человек	16-100 человек
			юридические лица	главы крестьянских (фермерских) хозяйств			
Молочный и мясной крупный рогатый скот	8237	8237	388	7849	-	8237	-
в том числе:							
взрослое поголовье	4699	4699	315	4384	-	4699	-
из него коровы	3962	3962	84	3878	-	3962	-
молодняк (кроме телят до 1 года)	2441	2441	62	2379	-	2441	-
телята (до 1 года)	1097	1097	11	1086	-	1097	-
Молочный крупный рогатый скот	7166	7166	131	7035	-	7166	-
в том числе:							
взрослое поголовье	4254	4254	96	4158	-	4254	-
из него коровы	3787	3787	84	3703	-	3787	-
молодняк (кроме телят до 1 года)	1886	1886	24	1862	-	1886	-
из него нетели	411	411	3	408	-	411	-
телята (до 1 года)	1026	1026	11	1015	-	1026	-
Мясной крупный рогатый скот	1071	1071	257	814	-	1071	-
в том числе:							
взрослое поголовье	445	445	219	226	-	445	-
из него коровы	175	175	-	175	-	175	-
молодняк (кроме телят до 1 года)	555	555	38	517	-	555	-
телята (до 1 года)	71	71	-	71	-	71	-
Овцы и козы - всего	58712	58712	2580	56132	-	58712	-
Овцы	58562	58562	2580	55982	-	58562	-
в том числе:							
взрослое поголовье	46525	46525	2073	44452	-	46525	-
из него овцематки и ярки старше 1 года	39232	39232	2040	37192	-	39232	-
молодняк	12037	12037	507	11530	-	12037	-
Козы	150	150	-	150	-	150	-
в том числе:							
взрослое поголовье	130	130	-	130	-	130	-
из него козоматки и козочки старше 1 года	120	120	-	120	-	120	-
молодняк	20	20	-	20	-	20	-
Птица - всего	392	392	45	347	-	392	-

	Крестьянские (фермерские) хозяйства и индивиду- альные пред- приниматели	в том числе				Справочно: из графы 1 - хозяйства с численностью	
		крестьянские (фермерские) хозяйства	из них		индивиду- альные пред- приниматели	до 16 человек	16-100 человек
			юридические лица	главы крестьянских (фермерских) хозяйств			
Птица сельскохозяйственная - всего	390	390	45	345	-	390	-
в том числе:							
куры - всего	390	390	45	345	-	390	-
из них:							
куры-несушки	333	333	28	305	-	333	-
петухи	45	45	5	40	-	45	-
молодняк кур (всех возрастов)	12	12	12	-	-	12	-
куры яичных пород	345	345	-	345	-	345	-
из них:							
куры-несушки	305	305	-	305	-	305	-
петухи	40	40	-	40	-	40	-
куры мясных и мясо-яичных пород	45	45	45	-	-	45	-
из них:							
куры-несушки	28	28	28	-	-	28	-
петухи	5	5	5	-	-	5	-
молодняк кур (всех возрастов)	12	12	12	-	-	12	-
Прочие виды птицы - всего	2	2	-	2	-	2	-
страусы	2	2	-	2	-	2	-
Лошади	1600	1600	76	1524	-	1600	-
в том числе:							
взрослое поголовье	1181	1181	35	1146	-	1181	-
из него кобылы	566	566	25	541	-	566	-
молодняк	419	419	41	378	-	419	-
Ослы	6	6	-	6	-	6	-
Олени северные	1	1	-	1	-	1	-
в том числе:							
взрослое поголовье	1	1	-	1	-	1	-
Олени пятнистые	12	12	-	12	-	12	-
в том числе:							
взрослое поголовье	7	7	-	7	-	7	-
молодняк (всех возрастов)	5	5	-	5	-	5	-
Маралы	90	90	-	90	-	90	-

	Крестьянские (фермерские) хозяйства и индивиду- альные пред- приниматели	в том числе				Справочно: из графы 1 - хозяйства с численностью	
		крестьянские (фермерские) хозяйства	из них		индивиду- альные пред- приниматели	до 16 человек	16-100 человек
			юридические лица	главы крестьянских (фермерских) хозяйств			
в том числе:							
взрослое поголовье	5	5	-	5	-	5	-
молодняк (всех возрастов)	85	85	-	85	-	85	-
Верблюды	3	3	-	3	-	3	-
в том числе:							
взрослое поголовье	2	2	-	2	-	2	-
молодняк (всех возрастов)	1	1	-	1	-	1	-
Пчелы медоносные (семьи), шт.	45	45	-	45	-	45	-
Наличие сельскохозяйственной техники, шт.:							
Тракторы	75	75	-	75	-	75	-
Комбайны:							
зерноуборочные	2	2	-	2	-	2	-
Установки доильные	20	20	-	20	-	20	-
Автомобили грузовые	16	16	-	16	-	16	-
Плуги	3	3	-	3	-	3	-
Косилки	23	23	-	23	-	23	-
Сеялки	7	7	-	7	-	7	-
В среднем на одно хозяйство:							
численность работников, человек ²⁾	3	3	3	3	1	3	-
общая земельная площадь, га	64,9	64,2	76,1	63,6	202,0	81,0	-
площадь сельскохозяйственных угодий, га	64,5	63,9	75,8	63,2	200,0	80,5	-
общая посевная площадь сельскохозяйственных культур под урожаем 2016 г., га ³⁾	229,5	209,5	100,0	221,7	-	229,5	-
поголовье сельскохозяйственных животных, голов ⁴⁾ :							
крупный рогатый скот	55	55	65	54	-	55	-
из него коровы	29	29	42	29	-	29	-
птица	98	98	-	87	-	98	-

¹⁾ Включая ягодники в междурядьях сада.

²⁾ В расчете на одно хозяйство, осуществлявшее сельскохозяйственную деятельность в I полугодии 2016 года.

³⁾ В расчете на одно хозяйство, имевшее общую посевную площадь.

⁴⁾ В расчете на одно хозяйство, имевшее поголовье скота соответствующего вида.

**ОСНОВНЫЕ ИТОГИ ВСЕРОССИЙСКОЙ СЕЛЬСКОХОЗЯЙСТВЕННОЙ ПЕРЕПИСИ ПО ЛИЧНЫМ ПОДСОБНЫМ И ДРУГИМ
ИНДИВИДУАЛЬНЫМ ХОЗЯЙСТВАМ ГРАЖДАН
по Малокарачаевскому муниципальному району
(на 1 июля 2016 года)**

	Личные подсобные и другие индивидуальные хозяйства граждан	в том числе хозяйства		Личные подсобные хозяйства в процентах от личных подсобных и других индивидуальных хозяйств граждан
		личные подсобные	граждан, имеющих земельные участки для индивидуального жилищного строительства ¹⁾	
Число хозяйств - всего	12100	9902	2198	81,8
из них: производившие сельскохозяйственную продукцию в I полугодии 2016 г.	11665	9480	2185	81,3
в процентах от общего числа соответствующей категории хозяйств	96,4	95,7	99,4	x
Число хозяйств с заброшенными земельными участками (пустующими домами)	85	80	5	94,1
в процентах от общего числа соответствующей категории хозяйств	0,7	0,8	0,2	x
Общая земельная площадь, га	11226,6	10967,9	258,8	97,7
из нее сельскохозяйственные угодья	10794,2	10540,5	253,8	97,6
в том числе:				
пашня	1174,0	964,3	209,7	82,1
сенокосы	7665,7	7626,7	39,0	99,5
пастбища	1800,1	1797,0	3,0	99,8
многолетние насаждения	52,5	51,7	0,8	98,5
залежь	101,8	100,6	1,3	98,8
Из общей площади сельскохозяйственных угодий фактически использовались, га	10692,4	10439,9	252,5	97,6
в процентах от общей площади сельскохозяйственных угодий соответствующей категории хозяйств	99,1	99,0	99,5	x
Посевная площадь под урожай 2016 г. - всего, га	1168,2	958,6	209,6	82,1
в том числе:				
Зерновые и зернобобовые культуры - всего	16,8	15,1	1,7	89,9
Технические культуры - всего	0,2	0,2	-	100,0
из них:				
подсолнечник на зерно	0,2	0,2	-	100,0
Картофель	724,3	689,2	35,0	95,2
Овощные и бахчевые культуры - всего	65,8	64,1	1,7	97,4

	Личные подсобные и другие индивидуальные хозяйства граждан	в том числе хозяйства		Личные подсобные хозяйства в процентах от личных подсобных и других индивидуальных хозяйств граждан
		личные подсобные	граждан, имеющих земельные участки для индивидуального жилищного строительства ¹⁾	
из них:				
овощи открытого грунта - всего	65,2	63,5	1,7	97,4
в том числе: капуста, кроме цветной и брокколи	6,7	6,5	0,3	96,2
капуста цветная и брокколи	0,4	0,4	0,0	97,8
огурцы	5,2	5,1	0,1	99,0
помидоры	4,7	4,7	0,0	99,0
свекла столовая	3,8	3,8	0,1	98,6
морковь столовая	6,0	5,9	0,1	99,0
лук репчатый	5,5	5,4	0,1	98,8
чеснок	6,9	6,9	0,1	99,2
кабачки, патиссоны	0,8	0,8	0,0	99,3
овощи закрытого грунта - всего	0,5	0,5	-	100,0
из них:				
огурцы	0,4	0,4	-	100,0
помидоры	0,1	0,1	-	100,0
продовольственные бахчевые культуры	0,0	0,0	-	100,0
Кормовые культуры - всего	361,2	190,0	171,2	52,6
из них:				
травы однолетние	205,4	78,3	127,1	38,1
травы многолетние	147,2	103,6	43,6	70,4
кукуруза на корм	5,1	5,0	0,1	98,0
корнеплодные кормовые культуры, включая свеклу сахарную на корм скоту	0,4	0,4	-	100,0
Структура посевных площадей по видам сельскохозяйственных культур (в процентах от общей посевной площади соответствующей категории хозяйств)				
Зерновые и зернобобовые культуры - всего	1,4	1,6	0,8	109,6
Технические культуры - всего	0,0	0,0	-	121,9
из них:				
подсолнечник на зерно	0,0	0,0	-	121,9
Картофель	62,0	71,9	16,7	116,0
Овощные и бахчевые культуры - всего	5,6	6,7	0,8	118,7
из них:				
овощи открытого грунта - всего	5,6	6,6	0,8	118,7
в том числе: капуста, кроме цветной и брокколи	0,6	0,7	0,1	117,2

	Личные подсобные и другие индивидуальные хозяйства граждан	в том числе хозяйства		Личные подсобные хозяйства в процентах от личных подсобных и других индивидуальных хозяйств граждан
		личные подсобные	граждан, имеющих земельные участки для индивидуального жилищного строительства ¹⁾	
капуста цветная и брокколи	0,0	0,0	0,0	119,2
огурцы	0,4	0,5	0,0	120,6
помидоры	0,4	0,5	0,0	120,6
свекла столовая	0,3	0,4	0,0	120,1
морковь столовая	0,5	0,6	0,0	120,7
лук репчатый	0,5	0,6	0,0	120,3
чеснок	0,6	0,7	0,0	120,9
кабачки, патиссоны	0,1	0,1	0,0	121,0
овощи закрытого грунта - всего	0,0	0,1	-	121,9
из них:				
огурцы	0,0	0,0	-	121,9
помидоры	0,0	0,0	-	121,9
продовольственные бахчевые культуры-всего	0,0	0,0	-	121,9
Кормовые культуры - всего	30,9	19,8	81,7	64,1
из них:				
травы однолетние	17,6	8,2	60,6	46,5
травы многолетние	12,6	10,8	20,8	85,8
кукуруза на корм	0,4	0,5	0,0	119,5
корнеплодные кормовые культуры, включая свеклу сахарную на корм скоту	0,0	0,0	-	121,9
Площади многолетних плодовых насаждений и ягодных культур - всего, га	51,1	50,4	0,8	98,5
в том числе: семечковые культуры - всего	24,6	24,4	0,2	99,1
из них: яблоня	15,2	15,1	0,1	99,3
груша	9,3	9,2	0,1	98,8
косточковые культуры - всего	20,7	20,4	0,3	98,5
из них:				
вишня	7,6	7,5	0,1	98,8
черешня	5,2	5,1	0,1	98,3
черешня	1,7	1,7	0,0	98,3
абрикос	4,1	4,1	0,1	98,0
персик	0,1	0,1	0,0	99,1
альча	1,9	1,9	0,0	99,1
орехоплодные культуры - всего	2,4	2,4	0,1	97,3

	Личные подсобные и другие индивидуальные хозяйства граждан	в том числе хозяйства		Личные подсобные хозяйства в процентах от личных подсобных и других индивидуальных хозяйств граждан
		личные подсобные	граждан, имеющих земельные участки для индивидуального жилищного строительства ¹⁾	
из них:				
грецкий орех	2,4	2,3	0,1	97,3
фундук	0,0	0,0	-	100,0
ягодники - всего	3,4	3,3	0,2	94,8
из них:	0,8	0,8	0,0	95,1
малина, ежевика	1,4	1,3	0,1	92,6
смородина всех видов	0,9	0,9	0,0	97,5
крыжовник	0,3	0,2	0,0	95,7
рябина черноплодная	0,0	0,0	-	100,0
облепиха	0,0	0,0	-	100,0
Структура площадей многолетних плодовых насаждений и ягодных культур по видам плодово-ягодных насаждений (в процентах от общей площади плодово-ягодных насаждений соответствующей категории хозяйств)				
семечковые культуры	48,1	48,4	28,2	100,6
косточковые культуры	40,5	40,5	40,3	100,0
орехоплодные культуры	4,7	4,7	8,4	98,8
ягодники	6,7	6,5	23,0	96,3
Площади виноградников - всего, га	0,4	0,4	0,0	99,7
Поголовье сельскохозяйственных животных, голов:				
Крупный рогатый скот - всего	25992	25837	155	99,4
Молочный и мясной крупный рогатый скот	25992	25837	155	99,4
в том числе:				
взрослое поголовье	13534	13450	84	99,4
из него коровы	10600	10528	72	99,3
молодняк (кроме телят до 1 года)	7065	7029	36	99,5
телята (до 1 года)	5393	5358	35	99,4
Молочный крупный рогатый скот	22600	22465	135	99,4
в том числе:				
взрослое поголовье	12435	12356	79	99,4
из него коровы	10286	10216	70	99,3
молодняк (кроме телят до 1 года)	5082	5055	27	99,5
из него нетели	579	571	8	98,6
телята (до 1 года)	5083	5054	29	99,4

	Личные подсобные и другие индивидуальные хозяйства граждан	в том числе хозяйства		Личные подсобные хозяйства в процентах от личных подсобных и других индивидуальных хозяйств граждан
		личные подсобные	граждан, имеющих земельные участки для индивидуального жилищного строительства ¹⁾	
Мясной крупный рогатый скот	3392	3372	20	99,4
в том числе:				
взрослое поголовье	1099	1094	5	99,5
из него коровы	314	312	2	99,4
молодняк (кроме телят до 1 года)	1983	1974	9	99,5
телята (до 1 года)	310	304	6	98,1
Овцы и козы - всего	31534	31263	271	99,1
Овцы	31283	31012	271	99,1
в том числе:				
взрослое поголовье	22867	22627	240	99,0
из него овцематки и ярки старше 1 года	15523	15398	125	99,2
молодняк	8416	8385	31	99,6
Козы	251	251	-	100,0
в том числе:				
взрослое поголовье	187	187	-	100,0
из него козоматки и козочки старше 1 года	128	128	-	100,0
молодняк	64	64	-	100,0
Птица - всего	31721	31388	333	99,0
Птица сельскохозяйственная - всего	31719	31388	331	99,0
в том числе: куры - всего	30205	29884	321	98,9
из них: куры-несушки	20885	20734	151	99,3
петухи	2684	2639	45	98,3
молодняк кур (всех возрастов)	6636	6511	125	98,1
куры яичных пород	25723	25513	210	99,2
из них:				
куры-несушки	19114	18998	116	99,4
петухи	2451	2412	39	98,4
молодняк кур (всех возрастов)	4158	4103	55	98,7
куры мясных и мясо-яичных пород	4482	4371	111	97,5
из них:				
куры-несушки	1771	1736	35	98,0
петухи	233	227	6	97,4
молодняк кур (всех возрастов)	2478	2408	70	97,2
из них бройлеры	1232	1204	28	97,7

	Личные подсобные и другие индивидуальные хозяйства граждан	в том числе хозяйства		Личные подсобные хозяйства в процентах от личных подсобных и других индивидуальных хозяйств граждан
		личные подсобные	граждан, имеющих земельные участки для индивидуального жилищного строительства ¹⁾	
утки	525	520	5	99,0
гуси	340	335	5	98,5
индейки	649	649	-	100,0
Прочие виды птицы - всего	2	-	2	-
страусы	2	-	2	-
Лошади	1543	1543	-	100,0
в том числе:				
взрослое поголовье	1279	1279	-	100,0
из него кобылы	546	546	-	100,0
молодняк	264	264	-	100,0
Ослы	14	14	-	100,0
Мулы и лошаки	1	1	-	100,0
Верблюды	3	3	-	100,0
взрослое поголовье	2	2	-	100,0
из него верблюдицы	2	2	-	100,0
молодняк (всех возрастов)	1	1	-	100,0
Кролики домашние	105	105	-	100,0
Пчелы медоносные (семьи), шт.	635	635	-	100,0
Наличие сельскохозяйственной техники, шт.:				
Тракторы	665	637	28	95,8
Газонокосилки	36	35	1	97,2
Мотоблоки, мотокультиваторы со сменными орудиями	10	10	-	100,0
Автомобили грузовые	378	335	43	88,6
Автомобили легковые	5299	5060	239	95,5
Мотоциклы	11	11	-	100,0
Установки доильные	200	196	4	98,0
Сепараторы для молока	1307	1302	5	99,6
Мукомольное оборудование и крупорушки	76	76	-	100,0

¹⁾ Хозяйства граждан, имевшие земельные участки площадью 4 и более соток и занимавшиеся сельскохозяйственным производством

**ОСНОВНЫЕ ИТОГИ ВСЕРОССИЙСКОЙ СЕЛЬСКОХОЗЯЙСТВЕННОЙ ПЕРЕПИСИ ПО НЕКОММЕРЧЕСКИМ ОБЪЕДИНЕНИЯМ ГРАЖДАН
по Малокарачаевскому муниципальному району**

(на 1 июля 2016 года)

	Некоммерческие объединения граждан	в том числе		
		садоводческие	огороднические	дачные
Число некоммерческих объединений граждан- всего	3	3	-	-
из них осуществлявшие сельскохозяйственную деятельность в 2016 году	3	3	-	-
в процентах от общего числа объединений соответствующего вида	100,0	100,0	-	-
Количество земельных участков в объединениях граждан - всего	1890	1890	-	-
из них освоено	1596	1596	-	-
в процентах от общего количества земельных участков в объединениях соответствующего вида	84,4	84,4	-	-
Количество земельных участков в среднем на одно объединение	630	630	-	-
Общая земельная площадь, га	96,9	96,9	-	-
из нее сельскохозяйственные угодья	89,2	89,2	-	-
в том числе:				
пашня	55,7	55,7	-	-
многолетние насаждения	16,7	16,7	-	-
залежь	16,9	16,9	-	-
Из общей площади сельскохозяйственных угодий фактически использовались, га	72,3	72,3	-	-
в процентах от общей площади сельскохозяйственных угодий в объединениях соответствующего вида	81,1	81,1	-	-
Посевная площадь под урожай 2016 г. - всего, га	55,7	55,7	-	-
Картофель	55,2	55,2	-	-
Овощные и бахчевые культуры - всего	0,5	0,5	-	-
овощи открытого грунта - всего	0,5	0,5	-	-
в том числе:				
морковь столовая	0,2	0,2	-	-

	Некоммерческие объединения граждан	в том числе		
		садоводческие	огороднические	дачные
Структура посевных площадей по видам сельскохозяйственных культур (в процентах от общей посевной площади соответствующей категории объединений)				
Картофель	99,1	99,1	-	-
Овощные и бахчевые культуры	0,9	0,9	-	-
из них:				
овощи открытого грунта - всего	0,9	0,9	-	-
в том числе:	-	-	-	-
морковь столовая	0,3	0,3	-	-
Площади многолетних плодовых насаждений и ягодных культур - всего, га	16,7	16,7	-	-
в том числе:				
семечковые культуры - всего	4,0	4,0	-	-
из них:				
яблоня	3,2	3,2	-	-
груша	0,8	0,8	-	-
косточковые культуры - всего	10,9	10,9	-	-
из них:				
слива	3,2	3,2	-	-
вишня	2,9	2,9	-	-
черешня	1,0	1,0	-	-
абрикос	2,9	2,9	-	-
алыча	0,7	0,7	-	-
орехоплодные культуры - всего	1,8	1,8	-	-
из них: грецкий орех	1,8	1,8	-	-
Структура площадей многолетних плодовых насаждений и ягодных культур по видам плодово-ягодных насаждений (в процентах от общей площади плодово-ягодных насаждений соответствующей категории объединений)				
семечковые культуры	24,0	24,0	-	-
косточковые культуры	65,3	65,3	-	-
орехоплодные культуры	10,8	10,8	-	-

ОСНОВНЫЕ ИТОГИ ВСЕРОССИЙСКОЙ СЕЛЬСКОХОЗЯЙСТВЕННОЙ ПЕРЕПИСИ ПО СЕЛЬСКОХОЗЯЙСТВЕННЫМ ОРГАНИЗАЦИЯМ
по Ногайскому муниципальному району
(на 1 июля 2016 года)

	Сельскохозяйственные организации	в том числе				Справочно: из графы 1 - сельскохозяйственные организации с численностью работников свыше 250 человек
		сельскохозяйственные организации, не относящиеся к субъектам малого предпринимательства	малые предприятия	из них		
				малые предприятия (без микропредприятий)	микропредприятия	
Число организаций - всего	8	2	6	1	5	-
из них:						
осуществлявшие сельскохозяйственную деятельность в 2015 году	5,0	2,0	3,0	1,0	2,0	-
в процентах от общего числа соответствующей категории организаций	62,5	100,0	50,0	100,0	40,0	-
осуществлявшие сельскохозяйственную деятельность в I полугодии 2016 года	7	2	5	1	4	-
в процентах от общего числа соответствующей категории организаций	87,5	100,0	83,3	100,0	80,0	-
Численность работников, занятых в организациях, человек	150	129	21	15	6	-
из них занятых в сельскохозяйственном производстве	150	129	21	15	6	-
в том числе:						
постоянные работники	131	110	21	15	6	-
временные и сезонные работники	19	19	-	-	-	-
Общая земельная площадь, га	2841,1	641,9	2199,2	56,1
из нее сельскохозяйственные угодья	2595,8	396,8	2199,0	50,0
в том числе:						
пашня	2349,3	396,8	1952,5	50,0
сенокосы	8,0	-	8,0	-	8,0	-
многолетние насаждения	5,0	-	5,0	-	5,0	-
залежь	233,5	-	233,5	233,5	-	-
Из общей площади сельскохозяйственных угодий фактически используются, га	2358,1	392,6	1965,5	50,0

ОСНОВНЫЕ ИТОГИ ВСЕРОССИЙСКОЙ СЕЛЬСКОХОЗЯЙСТВЕННОЙ ПЕРЕПИСИ

	Сельскохозяйственные организации	в том числе				Справочно: из графы 1 - сельскохозяйственные организации с численностью работников свыше 250 человек
		сельскохозяйственные организации, не относящиеся к субъектам малого предпринимательства	малые предприятия	из них		
				малые предприятия (без микропредприятий)	микропредприятия	
в процентах от общей площади сельскохозяйственных угодий соответствующей категории организаций	90,8	98,9	89,4	100,0
Посевная площадь под урожай 2016 г. -						
всего, га	2318,5	366,0	1952,5	50,0
Зерновые и зернобобовые культуры - всего	1873,8	443,0	50,0
из них: пшеница	958,3	125,0	-
ячмень	75,0	-	-	-
кукуруза на зерно	840,5	318,0	50,0
Технические культуры - всего	444,7	-	-
из них: сахарная свекла	444,7	-	-
Структура посевных площадей по видам сельскохозяйственных культур (в процентах от общей посевной площади соответствующей категории организаций)						
Зерновые и зернобобовые культуры - всего	80,8	100,0	100,0
из них: пшеница	41,3	28,2	-
ячмень	3,2	-	-	-
кукуруза на зерно	36,3	71,8	100,0
Технические культуры - всего	19,2	-	-
из них: сахарная свекла	19,2	-	-
Площади многолетних плодовых насаждений и ягодных культур - всего, га	5,0	-	5,0	-	5,0	-
в том числе: семечковые культуры - всего	4,6	-	4,6	-	4,6	-
из них: яблоня	4,0	-	4,0	-	4,0	-
груша	0,6	-	0,6	-	0,6	-
орехоплодные культуры - всего	0,4	-	0,4	-	0,4	-
из них: грецкий орех	0,4	-	0,4	-	0,4	-
Структура площадей многолетних плодовых насаждений и ягодных культур по видам плодово-ягодных насаждений (в процентах от общей площади плодово-ягодных насаждений соответствующей категории организаций)						

ОСНОВНЫЕ ИТОГИ ВСЕРОССИЙСКОЙ СЕЛЬСКОХОЗЯЙСТВЕННОЙ ПЕРЕПИСИ

	Сельскохозяйственные организации	в том числе				Справочно: из графы 1 - сельскохозяйственные организации с численностью работников свыше 250 человек
		сельскохозяйственные организации, не относящиеся к субъектам малого предпринимательства	малые предприятия	из них		
				малые предприятия (без микропредприятий)	микропредприятия	
семечковые культуры	92,0	-	92,0	-	92,0	-
орехоплодные культуры	8,0	-	8,0	-	8,0	-
Поголовье сельскохозяйственных животных, голов:						
Птица - всего	-	-	-	-
Птица сельскохозяйственная - всего	-	-	-	-
в том числе: куры - всего	-	-	-	-
из них: куры-несушки	-	-	-	-
петухи	7285	7285	-	-	-	-
куры мясных и мясо-яичных пород	-	-	-	-
из них: куры-несушки	-	-	-	-
петухи	7285	7285	-	-	-	-
Наличие сельскохозяйственной техники, шт.:						
Тракторы	33	20	13	12	1	-
Комбайны:						
зерноуборочные	2	-	2	2	-	-
Машины свеклоуборочные (без ботвоуборочных)	3	2	1	1	-	-
Автомобили грузовые	5	2	3	3	-	-
Плуги	9	4	5	4	1	-
Косилки	2	-	2	2	-	-
Сеялки	20	9	11	9	2	-
В среднем на одну организацию:						
численность работников, человек ¹⁾	21	65	4	15	2	-
общая земельная площадь, га	355,1	321,0	366,5	1743,2	91,2	-
площадь сельскохозяйственных угодий, га	324,5	198,4	366,5	1743,0	91,2	-
общая посевная площадь сельскохозяйственных культур под урожай 2016 г., га ²⁾	386,4	366,0	390,5	1509,5	110,8	-
поголовье сельскохозяйственных животных, голов ³⁾ :						
птица	94303	94303	-	-	-	-

¹⁾ В расчете на одну организацию (без учета подсобных сельскохозяйственных предприятий несельскохозяйственных организаций), осуществлявшую сельскохозяйственную деятельность в I полугодии 2016 года.

²⁾ В расчете на одну организацию, имевшую общую посевную площадь.

³⁾ В расчете на одну организацию, имевшую поголовье скота соответствующего вида.

**ОСНОВНЫЕ ИТОГИ ВСЕРОССИЙСКОЙ СЕЛЬСКОХОЗЯЙСТВЕННОЙ ПЕРЕПИСИ ПО КРЕСТЬЯНСКИМ (ФЕРМЕРСКИМ) ХОЗЯЙСТВАМ
И ИНДИВИДУАЛЬНЫМ ПРЕДПРИНИМАТЕЛЯМ
по Ногайскому муниципальному району
(на 1 июля 2016 года)**

	Крестьянские (фермерские) хозяйства и индивиду- альные предпринима- тели	в том числе				Справочно: из графы 1 - хозяйства с численностью	
		крестьянские (фермерские) хозяйства	из них		индивидуаль- ные предпринима- тели	до 16 человек	16-100 человек
			юридические лица	главы крестьянских (фермерских) хозяйств			
Число хозяйств - всего	95	92	1	91	3	74	1
из них:							
осуществлявшие сельскохозяйственную деятельность в 2015 году	80	77	1	76	3	72	1
в процентах от общего числа соответствующей категории хозяйств	84,2	83,7	100,0	83,5	100,0	97,3	100,0
осуществлявшие сельскохозяйственную деятельность в I полугодии 2016 года	75	72	1	71	3	74	1
в процентах от общего числа соответствующей категории хозяйств	78,9	78,3	100,0	78,0	100,0	100,0	100,0
Численность работников, занятых в хозяйствах, человек	181	159	7	152	22	164	17
из них занятых в сельскохозяйственном производстве в том числе:	172	159	7	152	13	164	8
члены КФХ (включая главу хозяйства), индивидуальные предприниматели	86	83	7	76	3	85	1
члены семей глав хозяйств, не зарегистрированные как члены крестьянского (фермерского) хозяйства, помогающие члены семей индивидуальных предпринимателей	33	30	-	30	3	33	-
наемные работники, занятые на постоянной основе временные и сезонные работники	17	10	-	10	7	10	7
	36	36	-	36	-	36	-
Общая земельная площадь, га	8535,2	7127,3	736,0	6391,3	1407,9	7456,9	1078,3
из нее сельскохозяйственные угодья	8510,0	7102,7	736,0	6366,7	1407,3	7431,7	1078,3
в том числе:							
пашня	7288,5	5941,5	707,0	5234,5	1347,0	6235,5	1053,0

ОСНОВНЫЕ ИТОГИ ВСЕРОССИЙСКОЙ СЕЛЬСКОХОЗЯЙСТВЕННОЙ ПЕРЕПИСИ

	Крестьянские (фермерские) хозяйства и индивиду- альные предпринима- тели	в том числе				Справочно: из графы 1 - хозяйства с численностью	
		крестьянские (фермерские) хозяйства	из них		индивидуаль- ные предпринима- тели	до 16 человек	16-100 человек
			юридические лица	главы крестьянских (фермерских) хозяйств			
сенокосы	530,3	25,3	-	505,0	25,3	505,0	25,3
пастбища	612,3	577,3	29,0	548,3	35,0	612,3	-
залежь	78,9	78,9	-	78,9	-	78,9	-
Из общей площади сельскохозяйственных угодий фактически использовались, га	8397,3	6990,0	736,0	6254,0	1407,3	7319,0	1078,3
в процентах от общей площади сельскохозяйственных угодий соответствующей категории хозяйств	98,7	98,4	100,0	98,2	100,0	98,5	100,0
Посевная площадь под урожай 2016 г. - всего, га	7308,5	5961,5	707,0	5254,5	1347,0	6255,5	1053,0
в том числе:							
Зерновые и зернобобовые культуры - всего	4692,5	4005,5	405,0	3600,5	687,0	4219,5	473,0
из них:							
пшеница	1130,0	803,0	...	983,0	147,0
ячмень	373,0	...	-	237,0	...	337,0	36,0
кукуруза на зерно	3189,5	2785,5	225,0	2560,5	404,0	2899,5	290,0
Технические культуры - всего	2369,0	1743,0	226,0	1517,0	626,0	1823,0	546,0
из них:							
сахарная свекла	1260,0	827,0	...	970,0	290,0
масличные культуры - всего	1109,0	773,0	83,0	690,0	336,0	853,0	256,0
из них:							
подсолнечник на зерно	899,0	773,0	83,0	690,0	126,0	853,0	46,0
соя	210,0	-	-	-	210,0	-	210,0
Картофель	66,0	...	-	32,0	...	32,0	34,0
Кормовые культуры - всего	181,0	181,0	76,0	105,0	-	181,0	-
из них:							
травы многолетние	76,0	76,0	76,0	-	-	76,0	-
кукуруза на корм	105,0	105,0	-	105,0	-	105,0	-

	Крестьянские (фермерские) хозяйства и индивиду- альные предпринима- тели	в том числе				Справочно: из графы 1 - хозяйства с численностью	
		крестьянские (фермерские) хозяйства	из них		индивидуаль- ные предпринима- тели	до 16 человек	16-100 человек
			юридические лица	главы крестьянских (фермерских) хозяйств			
Структура посевных площадей по видам сельскохозяйственных культур (в процентах от общей посевной площади соответствующей категории хозяйств)							
Зерновые и зернобобовые культуры - всего	64,2	67,2	57,3	68,5	51,0	67,5	44,9
из них: пшеница	15,5	15,3	...	15,7	14,0
ячмень	5,1	...	-	4,5	...	5,4	3,4
кукуруза на зерно	43,6	46,7	31,8	48,7	30,0	46,4	27,5
Технические культуры - всего	32,4	29,2	32,0	28,9	46,5	29,1	51,9
из них:							
сахарная свекла	17,2	15,7	...	15,5	27,5
масличные культуры - всего	15,2	13,0	11,7	13,1	24,9	13,6	24,3
из них:	12,3	13,0	11,7	13,1	9,4	13,6	4,4
соя	2,9	-	-	-	15,6	-	19,9
Картофель	0,9	...	-	0,6	...	0,5	3,2
Кормовые культуры - всего	2,5	3,0	10,7	2,0	-	2,9	-
из них:							
травы многолетние	1,0	1,3	10,7	-	-	1,2	-
кукуруза на корм	1,4	1,8	-	2,0	-	1,7	-
Поголовье сельскохозяйственных животных, голов:							
Крупный рогатый скот -всего	1306	...	-	1236	...	1306	-
Молочный и мясной крупный рогатый скот	1306	...	-	1236	...	1306	-
взрослое поголовье	768	748	-	748	20	768	-
из него коровы	630	...	-	610	...	630	-
молодняк (кроме телят до 1 года)	290	260	-	260	30	290	-
телята (до 1 года)	248	...	-	248	-
Молочный крупный рогатый скот	895	895	-	895	-	895	-
в том числе:							
взрослое поголовье	572	572	-	572	-	572	-
из него коровы	498	...	-	...	-	498	-

	Крестьянские (фермерские) хозяйства и индивиду- альные предпринима- тели	в том числе				Справочно: из графы 1 - хозяйства с численностью	
		крестьянские (фермерские) хозяйства	из них		индивидуаль- ные предпринима- тели	до 16 человек	16-100 человек
			юридические лица	главы крестьянских (фермерских) хозяйств			
молодняк (кроме телят до 1 года)	193	193	-	193	-	193	-
из него нетели	83	83	-	83	-	83	-
телята (до 1 года)	130	...	-	...	-	130	-
Мясной крупный рогатый скот	411	...	-	341	...	411	-
взрослое поголовье	196	176	-	176	20	196	-
из него коровы	132	...	-	132	-
молодняк (кроме телят до 1 года)	97	67	-	67	30	97	-
телята (до 1 года)	118	...	-	118	-
Овцы и козы - всего	3153	2103	...	3153	-
Овцы	3103	2053	...	3103	-
в том числе:	2391	1741	...	2391	-
из него овцематки и ярки старше 1 года	2301	2151	500	1651	150	2301	-
молодняк	712	512	200	312	200	712	-
Козы	50	50	-	50	-	50	-
в том числе:							
взрослое поголовье	50	50	-	50	-	50	-
из него козоматки и козочки старше 1 года	50	50	-	50	-	50	-
Птица - всего	-	...	-	130	-
Птица сельскохозяйственная - всего	-	...	-	130	-
в том числе: куры - всего	-	...	-	30	-
из них: куры-несушки	27	27	-	27	-	27	-
петухи	-	...	-	3	-
куры мясных и мясо-яичных пород	30	30	-	30	-	30	-
из них:							
куры-несушки	27	27	-	27	-	27	-
петухи	-	...	-	3	-
гуси	40	40	-	40	-	40	-
индейки	60	60	-	60	-	60	-
Лошади	43	43	-	43	-	43	-
в том числе:							
взрослое поголовье	39	39	-	39	-	39	-

	Крестьянские (фермерские) хозяйства и индивиду- альные предпринима- тели	в том числе				Справочно: из графы 1 - хозяйства с численностью	
		крестьянские (фермерские) хозяйства	из них		индивидуаль- ные предпринима- тели	до 16 человек	16-100 человек
			юридические лица	главы крестьянских (фермерских) хозяйств			
из него кобылы	10	10	-	10	-	10	-
молодняк	4	4	-	4	-	4	-
Пчелы медоносные (семьи), шт.	37	37	-	37	-	37	-
Наличие сельскохозяйственной техники, шт.:							
Тракторы	65	54	6	48	11	59	6
Комбайны:							
зерноуборочные	21	19	1	18	2	20	1
кормоуборочные	2	2	-	2	-	2	-
Машины свеклоуборочные (без ботвоуборочных)	4	4	-	4	-	4	-
Автомобили грузовые	19	11	-	11	8	13	6
Плуги	50	40	4	36	10	44	6
Косилки	6	5	1	4	1	5	1
Сеялки	50	39	5	34	11	42	8
В среднем на одно хозяйство:							
численность работников, человек ¹⁾	2	2	7	2	7	2	17
общая земельная площадь, га	89,8	77,5	736,0	70,2	469,3	100,8	1078,3
площадь сельскохозяйственных угодий, га	89,6	77,2	736,0	70,0	469,1	100,4	1078,3
общая посевная площадь сельскохозяйственных культур под урожай 2016 г., га ²⁾	143,3	124,2	707,0	111,8	449,0	125,1	1053,0
поголовье сельскохозяйственных животных, голов ³⁾ :							
крупный рогатый скот	28	27	-	27	70	28	-
из него коровы	19	18	-	18	20	19	-
птица	130	130	-	130	-	130	-

¹⁾ В расчете на одно хозяйство, осуществлявшее сельскохозяйственную деятельность в I полугодии 2016 года.

²⁾ В расчете на одно хозяйство, имевшее общую посевную площадь.

³⁾ В расчете на одно хозяйство, имевшее поголовье скота соответствующего вида.

**ОСНОВНЫЕ ИТОГИ ВСЕРОССИЙСКОЙ СЕЛЬСКОХОЗЯЙСТВЕННОЙ ПЕРЕПИСИ ПО ЛИЧНЫМ ПОДСОБНЫМ
И ДРУГИМ ИНДИВИДУАЛЬНЫМ ХОЗЯЙСТВАМ ГРАЖДАН
по Ногайскому муниципальному району
(на 1 июля 2016 года)**

	Личные подсобные и другие индивиду- альные хозяйства граждан	в том числе хозяйства		Личные подсобные хозяйства в процентах от личных подсобных и других индивидуальных хозяйств граждан
		личные подсобные	граждан, имеющих земельные участки для индивидуаль- ного жилищного строительства ¹⁾	
Число хозяйств - всего	4628	4601	27	99,4
из них производившие сельскохозяйственную продукцию в I полугодии 2016 г.	4463	4441	22	99,5
в процентах от общего числа соответствующей категории хозяйств	96,4	96,5	81,5	х
Число хозяйств с заброшенными земельными участками (пустующими домами)	65	65	-	100,0
в процентах от общего числа соответствующей категории хозяйств	1,4	1,4	-	х
Общая земельная площадь, га	2156,2	2085,6	70,6	96,7
из нее сельскохозяйственные угодья	1865,7	1797,2	68,5	96,3
в том числе:				
пашня	1652,2	1584,6	67,7	95,9
сенокосы	43,4	43,4	-	100,0
пастбища	113,1	113,0	0,2	99,9
многолетние насаждения	21,1	21,0	0,1	99,4
залежь	35,9	35,3	0,5	98,5
Из общей площади сельскохозяйственных угодий фактически использовались, га	1829,8	1761,9	67,9	96,3
в процентах от общей площади сельскохозяйственных угодий соответствующей категории хозяйств	98,1	98,0	99,2	х
Посевная площадь под урожай 2016 г. - всего, га	1608,3	1540,6	67,7	95,8
в том числе:				
Зерновые и зернобобовые культуры - всего	1183,6	1117,5	66,1	94,4
Технические культуры - всего	53,9	53,9	-	100,0
из них: подсолнечник на зерно	53,9	53,9	-	100,0
Картофель	201,0	200,0	1,0	99,5
Овощные и бахчевые культуры - всего	59,6	59,4	0,2	99,7
из них: овощи открытого грунта - всего	59,5	59,3	0,2	99,7

	Личные подсобные и другие индивидуальные хозяйства граждан	в том числе хозяйства		Личные подсобные хозяйства в процентах от личных подсобных и других индивидуальных хозяйств граждан
		личные подсобные	граждан, имеющих земельные участки для индивидуального жилищного строительства ¹⁾	
в том числе:				
капуста, кроме цветной и брокколи	2,1	2,1	0,0	99,9
капуста цветная и брокколи	0,0	0,0	-	100,0
огурцы	9,5	9,5	0,0	99,8
помидоры	9,2	9,1	0,0	99,8
свекла столовая	3,1	3,1	0,0	99,7
морковь столовая	3,3	3,3	0,0	99,6
лук репчатый	6,1	6,1	0,0	99,6
чеснок	6,3	6,3	0,0	99,6
кабачки, патиссоны	2,7	2,7	0,0	99,8
овощи закрытого грунта - всего	0,1	0,1	-	100,0
из них: огурцы	0,1	0,1	-	100,0
помидоры	0,0	0,0	-	100,0
Кормовые культуры - всего	110,1	109,7	0,4	99,6
из них: травы однолетние	0,8	0,8	-	100,0
травы многолетние	54,7	54,2	0,4	99,3
кукуруза на корм	50,0	50,0	-	100,0
корнеплодные кормовые культуры, включая свеклу сахарную на корм скоту	4,0	4,0	-	100,0
Структура посевных площадей по видам сельскохозяйственных культур (в процентах от общей посевной площади соответствующей категории хозяйств)				
Зерновые и зернобобовые культуры - всего	73,6	72,5	97,7	98,6
Технические культуры - всего	3,4	3,5	-	104,4
из них:				
подсолнечник на зерно	3,4	3,5	-	104,4
Картофель	12,5	13,0	1,4	103,9
Овощные и бахчевые культуры - всего	3,7	3,9	0,3	104,0
овощи открытого грунта - всего	3,7	3,9	0,3	104,0
в том числе:				
капуста, кроме цветной и брокколи	0,1	0,1	0,0	104,3
капуста цветная и брокколи	0,0	0,0	-	104,4
огурцы	0,6	0,6	0,0	104,2

	Личные подсобные и другие индивидуальные хозяйства граждан	в том числе хозяйства		Личные подсобные хозяйства в процентах от личных подсобных и других индивидуальных хозяйств граждан
		личные подсобные	граждан, имеющих земельные участки для индивидуального жилищного строительства ¹⁾	
помидоры	0,6	0,6	0,0	104,1
свекла столовая	0,2	0,2	0,0	104,1
морковь столовая	0,2	0,2	0,0	104,0
лук репчатый	0,4	0,4	0,0	103,9
чеснок	0,4	0,4	0,0	104,0
кабачки, патиссоны	0,2	0,2	0,0	104,1
овощи закрытого грунта - всего	0,0	0,0	-	104,4
из них:				
огурцы	0,0	0,0	-	104,4
помидоры	0,0	0,0	-	104,4
Кормовые культуры - всего	6,8	7,1	0,6	104,0
из них:				
травы однолетние	0,0	0,1	-	104,4
травы многолетние	3,4	3,5	0,6	103,6
кукуруза на корм	3,1	3,2	-	104,4
корнеплодные кормовые культуры, включая свеклу сахарную на корм скоту	0,2	0,3	-	104,4
Площади многолетних плодовых насаждений и ягодных культур - всего, га	20,6	20,4	0,1	99,4
в том числе:				
семечковые культуры - всего	6,6	6,6	0,0	99,5
из них:				
яблоня	3,8	3,8	0,0	99,6
груша	2,7	2,6	0,0	99,4
косточковые культуры - всего	10,3	10,2	0,1	99,2
из них:				
слива	1,6	1,6	0,0	99,0
вишня	3,5	3,4	0,0	99,5
черешня	1,3	1,3	0,0	99,2
абрикос	3,1	3,0	0,0	98,9
персик	0,3	0,3	0,0	99,1
альча	0,5	0,5	0,0	99,7
орехоплодные культуры - всего	1,3	1,3	0,0	99,2

	Личные подсобные и другие индивидуальные хозяйства граждан	в том числе хозяйства		Личные подсобные хозяйства в процентах от личных подсобных и других индивидуальных хозяйств граждан
		личные подсобные	граждан, имеющих земельные участки для индивидуального жилищного строительства ¹⁾	
из них:				
грецкий орех	1,2	1,2	0,0	99,1
фундук	0,1	0,1	-	100,0
ягодники - всего	2,4	2,4	0,0	99,9
из них:				
земляника, клубника	0,9	0,9	0,0	100,0
малина, ежевика	1,2	1,2	0,0	99,9
смородина всех видов	0,2	0,2	0,0	99,8
крыжовник	0,0	0,0	-	100,0
рябина черноплодная	0,0	0,0	-	100,0
облепиха	0,0	0,0	-	100,0
Структура площадей многолетних плодовых насаждений и ягодных культур по видам плодово-ягодных насаждений (в процентах от общей площади плодово-ягодных насаждений соответствующей категории хозяйств)				
семечковые культуры	32,0	32,1	24,7	100,1
косточковые культуры	50,2	50,1	64,8	99,8
орехоплодные культуры	6,3	6,3	8,0	99,8
ягодники	11,5	11,6	2,4	100,5
Площади виноградников - всего, га	0,0	0,0	-	100,0
Поголовье сельскохозяйственных животных, голов:				
Крупный рогатый скот - всего	1880	1855	25	98,7
Молочный и мясной крупный рогатый скот	1880	1855	25	98,7
в том числе:				
взрослое поголовье	864	853	11	98,7
из него коровы	756	745	11	98,5
молодняк (кроме телят до 1 года)	456	451	5	98,9
телята (до 1 года)	560	551	9	98,4
Молочный крупный рогатый скот	1516	1494	22	98,5
в том числе:				
взрослое поголовье	781	770	11	98,6
из него коровы	718	707	11	98,5
молодняк (кроме телят до 1 года)	277	275	2	99,3
из него нетели	47	47	-	100,0

	Личные подсобные и другие индивидуальные хозяйства граждан	в том числе хозяйства		Личные подсобные хозяйства в процентах от личных подсобных и других индивидуальных хозяйств граждан
		личные подсобные	граждан, имеющих земельные участки для индивидуального жилищного строительства ¹⁾	
телята (до 1 года)	458	449	9	98,0
Мясной крупный рогатый скот	364	361	3	99,2
в том числе:				
взрослое поголовье	83	83	-	100,0
из него коровы	38	38	-	100,0
молодняк (кроме телят до 1 года)	179	176	3	98,3
телята (до 1 года)	102	102	-	100,0
Свиньи	6	6	-	100,0
в том числе:				
молодняк	6	6	-	100,0
из него:				
молодняк старше 4 месяцев на откорме	6	6	-	100,0
Овцы и козы - всего	1999	1954	45	97,7
Овцы	1969	1924	45	97,7
в том числе:				
взрослое поголовье	1396	1371	25	98,2
из него овцематки и ярки старше 1 года	959	959	-	100,0
молодняк	573	553	20	96,5
Козы	30	30	-	100,0
в том числе:				
взрослое поголовье	21	21	-	100,0
из него козomatки и козочки старше 1 года	13	13	-	100,0
молодняк	9	9	-	100,0
Птица - всего	49635	49550	85	99,8
Птица сельскохозяйственная - всего	49635	49550	85	99,8
в том числе:				
куры - всего	29767	29692	75	99,7
из них:				
куры-несушки	22641	22575	66	99,7
петухи	2625	2616	9	99,7
молодняк кур (всех возрастов)	4501	4501	-	100,0
куры яичных пород	4876	4876	-	100,0
из них:				
куры-несушки	3790	3790	-	100,0

	Личные подсобные и другие индивидуальные хозяйства граждан	в том числе хозяйства		Личные подсобные хозяйства в процентах от личных подсобных и других индивидуальных хозяйств граждан
		личные подсобные	граждан, имеющих земельные участки для индивидуального жилищного строительства ¹⁾	
петухи	320	320	-	100,0
молодняк кур (всех возрастов)	766	766	-	100,0
куры мясных и мясо-яичных пород	24891	24816	75	99,7
из них:				
куры-несушки	18851	18785	66	99,6
петухи	2305	2296	9	99,6
молодняк кур (всех возрастов)	3735	3735	-	100,0
из них бройлеры	680	680	-	100,0
утки	8588	8588	-	100,0
гуси	9484	9474	10	99,9
индейки	1766	1766	-	100,0
цесарки	30	30	-	100,0
Лошади	123	123	-	100,0
в том числе:				
взрослое поголовье	94	94	-	100,0
из него кобылы	56	56	-	100,0
молодняк	29	29	-	100,0
Кролики домашние	367	367	-	100,0
Звери пушные (клеточного разведения):				
Нутрии	4	4	-	100,0
Пчелы медоносные (семьи), шт.	35	35	-	100,0
Наличие сельскохозяйственной техники, шт.:				
Тракторы	24	24	-	100,0
Газонокосилки	73	73	-	100,0
Мотоблоки, мотокультиваторы со сменными орудиями	13	13	-	100,0
Автомобили грузовые	169	168	1	99,4
Автомобили легковые	2325	2309	16	99,3
Мотоциклы	20	20	-	100,0
Установки доильные	8	8	-	100,0
Сепараторы для молока	260	259	1	99,6
Мукомольное оборудование и крупорушки	80	80	-	100,0

¹⁾ Хозяйства граждан, имевшие земельные участки площадью 4 и более соток и занимавшиеся сельскохозяйственным производством

**ОСНОВНЫЕ ИТОГИ ВСЕРОССИЙСКОЙ СЕЛЬСКОХОЗЯЙСТВЕННОЙ ПЕРЕПИСИ ПО СЕЛЬСКОХОЗЯЙСТВЕННЫМ ОРГАНИЗАЦИЯМ
по Прикубанскому муниципальному району**
(на 1 июля 2016 года)

	Сельскохозяйственные организации	в том числе				
		сельскохозяйственные организации, не относящиеся к субъектам малого предпринимательства	малые предприятия	из них		подсобные сельскохозяйственные предприятия несельскохозяйственных организаций
				малые предприятия (без микропредприятий)	микропредприятия	
Число организаций - всего	26	4	21	4	17	1
из них:						
осуществлявшие сельскохозяйственную деятельность в 2015 году	23,0	2,0	20,0	4,0	16,0	1,0
в процентах от общего числа соответствующей категории организаций	88,5	50,0	95,2	100,0	94,1	100,0
осуществлявшие сельскохозяйственную деятельность в I полугодии 2016 года	24	3	20	4	16	1
в процентах от общего числа соответствующей категории организаций	92,3	75,0	95,2	100,0	94,1	100,0
Численность работников, занятых в организациях, человек	305	105	200	119	81	-
из них занятых в сельскохозяйственном производстве	305	105	200	119	81	-
в том числе:						
постоянные работники	291	105	186	112	74	-
временные и сезонные работники	14	-	14	7	7	-
Общая земельная площадь, га	45545,0	16886,6	26556,4	13718,2	12838,2	2102,0
из нее сельскохозяйственные угодья	43959,5	16800,2	25132,3	12463,0	12669,3	2027,0
в том числе:						
пашня	35826,0	...	18975,0	8787,0	10188,0	...
сенокосы	2932,0	71,5	2147,0	955,0	1192,0	713,5
пастбища	4875,1	...	3777,3	2721,0	1056,3	...
многолетние насаждения	138,0	-	138,0	-	138,0	-
залежь	188,4	93,4	95,0	-	95,0	-
Из общей площади сельскохозяйственных угодий фактически используются, га	43775,3	16711,0	25037,3	12463,0	12574,3	2027,0

	Сельскохозяйственные организации	в том числе				
		сельскохозяйственные организации, не относящиеся к субъектам малого предпринимательства	малые предприятия	из них		подсобные сельскохозяйственные предприятия несельскохозяйственных организаций
				малые предприятия (без микропредприятий)	микропредприятия	
в процентах от общей площади сельскохозяйственных угодий соответствующей категории организаций	99,6	99,5	99,6	100,0	99,3	100,0
Посевная площадь под урожай 2016 г. - всего, га	34485,0	...	18079,0	8787,0	9292,0	...
в том числе:						
Зерновые и зернобобовые культуры - всего	30135,0	...	14059,0	7258,0	6801,0	...
из них:						
пшеница	8435,0	...	4747,0	2662,0	2085,0	...
ячмень	2408,0	...	1558,0	722,0	836,0	...
кукуруза на зерно	19292,0	11388,0	3880,0	...
Технические культуры - всего	2896,0	1761,0	-
из них:сахарная свекла	612,0	-	...	-
масличные культуры - всего	2284,0	855,0	...	-
из них:						
подсолнечник на зерно	2284,0	855,0	...	-
Картофель	233,0	-	...	-
Овощные и бахчевые культуры – всего	122,0	-	122,0	-	122,0	-
из них:						
овощи открытого грунта – всего	122,0	-	122,0	-	122,0	-
в том числе:						
капуста, кроме цветной и брокколи	1,0	-	1,0	-	1,0	-
свекла столовая	53,0	-	53,0	-	53,0	-
морковь столовая	68,0	-	68,0	-	68,0	-
Кормовые культуры - всего	1099,0	40,0	1059,0	674,0	385,0	-
из них:						
травы однолетние	901,0	40,0	861,0	554,0	307,0	-
кукуруза на корм	198,0	-	198,0	120,0	78,0	-
Структура посевных площадей по видам сельскохозяйственных культур (в процентах от общей посевной площади соответствующей категории организаций)						

	Сельскохозяйственные организации	в том числе				
		сельскохозяйственные организации, не относящиеся к субъектам малого предпринимательства	малые предприятия	из них		подсобные сельскохозяйственные предприятия несельскохозяйственных организаций
				малые предприятия (без микропредприятий)	микропредприятия	
Зерновые и зернобобовые культуры - всего	87,4	...	77,8	82,6	73,2	...
из них: пшеница	24,5	...	26,3	30,3	22,4	...
ячмень	7,0	...	8,6	8,2	9,0	...
кукуруза на зерно	55,9	71,2	41,8	...
Технические культуры - всего	8,4	19,0	-
из них: сахарная свекла	1,8	-	...	-
масличные культуры - всего	6,6	9,7	...	-
из них: подсолнечник на зерно	6,6	9,7	...	-
Картофель	0,7	-	...	-
Овощные и бахчевые культуры – всего	0,4	-	0,7	-	1,3	-
из них:						
овощи открытого грунта – всего	0,4	-	0,7	-	1,3	-
в том числе:						
капуста, кроме цветной и брокколи	0,0	-	0,0	-	0,0	-
свекла столовая	0,2	-	0,3	-	0,6	-
морковь столовая	0,2	-	0,4	-	0,7	-
Кормовые культуры - всего	3,2	0,2	5,9	7,7	4,1	-
из них:						
травы однолетние	2,6	0,2	4,8	6,3	3,3	-
кукуруза на корм	0,6	-	1,1	1,4	0,8	-
Площади многолетних плодовых насаждений и ягодных культур - всего, га	138,0	-	138,0	-	138,0	-
в том числе: семечковые культуры - всего	138,0	-	138,0	-	138,0	-
из них: яблоня	138,0	-	138,0	-	138,0	-
Структура площадей многолетних плодовых насаждений и ягодных культур по видам плодово-ягодных насаждений (в процентах от общей площади плодово-ягодных насаждений соответствующей категории организаций)						
семечковые культуры	100,0	-	100,0	-	100,0	-

	Сельскохозяйственные организации	в том числе				подсобные сельскохозяйственные предприятия несельскохозяйственных организаций
		сельскохозяйственные организации, не относящиеся к субъектам малого предпринимательства	малые предприятия	из них		
				малые предприятия (без микропредприятий)	микропредприятия	
Поголовье сельскохозяйственных животных, голов:						
Крупный рогатый скот - всего	1244	95	731	214	517	418
Молочный и мясной крупный рогатый скот	1244	95	731	214	517	418
в том числе:						
взрослое поголовье	678	64	424	63	361	190
из него коровы	617	23	406	63	343	188
молодняк (кроме телят до 1 года)	356	17	226	118	108	113
телята (до 1 года)	210	14	81	33	48	115
Молочный крупный рогатый скот	432	-	432	-	432	-
в том числе: взрослое поголовье	296	-	296	-	296	-
из него коровы	278	-	278	-	278	-
молодняк (кроме телят до 1 года)	98	-	98	-	98	-
из него нетели	25	-	25	-	25	-
телята (до 1 года)	38	-	38	-	38	-
Мясной крупный рогатый скот	812	95	299	214	85	418
в том числе: взрослое поголовье	382	64	128	63	65	190
из него коровы	339	23	128	63	65	188
молодняк (кроме телят до 1 года)	258	17	128	118	10	113
телята (до 1 года)	172	14	43	33	10	115
Овцы и козы - всего	6008	3112	2496	-	2496	400
Овцы	6008	3112	2496	-	2496	400
в том числе:						
из него овцематки и ярки старше 1 года	3762	1287	2115	-	2115	360
молодняк	981	630	351	-	351	-
Птица - всего	-	-	-	-
Птица сельскохозяйственная - всего	-	-	-	-
в том числе: куры - всего	-	-	-	-
из них: молодняк кур (всех возрастов)	-	-	-	-
куры мясных и мясо-яичных пород	-	-	-	-

ОСНОВНЫЕ ИТОГИ ВСЕРОССИЙСКОЙ СЕЛЬСКОХОЗЯЙСТВЕННОЙ ПЕРЕПИСИ

	Сельскохозяйственные организации	в том числе				
		сельскохозяйственные организации, не относящиеся к субъектам малого предпринимательства	малые предприятия	из них		подсобные сельскохозяйственные предприятия несельскохозяйственных организаций
				малые предприятия (без микропредприятий)	микропредприятия	
из них: молодняк кур (всех возрастов)	-	-	-	-
из них бройлеры	466809	466809	-	-	-	-
Лошади	678	13	665	-
в том числе: взрослое поголовье	618	10	608	26	582	-
из него кобылы	522	5	517	-
молодняк	60	3	57	-
Наличие сельскохозяйственной техники, шт.:						
Тракторы	107	17	90	54	36	-
Комбайны:						
зерноуборочные	15	2	13	5	8	-
кормоуборочные	3	1	2	1	1	-
Машины свеклоуборочные (без ботвоуборочных)	5	1	4	3	1	-
Установки доильные	2	-	2	2	-	-
Автомобили грузовые	59	26	33	23	10	-
Плуги	44	14	30	21	9	-
Косилки	16	-	16	6	10	-
Сеялки	40	8	32	24	8	-
В среднем на одну организацию:						
численность работников, человек ¹⁾	13	35	10	30	5	-
общая земельная площадь, га	1751,7	4221,7	1264,6	3429,6	755,2	2102,0
площадь сельскохозяйственных угодий, га	1690,8	4200,1	1196,8	3115,8	745,3	2027,0
общая посевная площадь сельскохозяйственных культур под урожай 2016 г., га ²⁾	1915,8	8000,5	1205,3	2196,8	844,7	405,0
поголовье сельскохозяйственных животных, голов ³⁾ :						
крупный рогатый скот	207	-	122	214	103	-
из него коровы	103	-	68	63	69	-
птица	766809	766809	-	-	-	-

¹⁾ В расчете на одну организацию (без учета подсобных сельскохозяйственных предприятий несельскохозяйственных организаций), осуществлявшую сельскохозяйственную деятельность в I полугодии 2016 года.

²⁾ В расчете на одну организацию, имевшую общую посевную площадь.

³⁾ В расчете на одну организацию, имевшую поголовье скота соответствующего вида.

**ОСНОВНЫЕ ИТОГИ ВСЕРОССИЙСКОЙ СЕЛЬСКОХОЗЯЙСТВЕННОЙ ПЕРЕПИСИ ПО КРЕСТЬЯНСКИМ (ФЕРМЕРСКИМ) ХОЗЯЙСТВАМ
И ИНДИВИДУАЛЬНЫМ ПРЕДПРИНИМАТЕЛЯМ**

по Прикубанскому муниципальному району

(на 1 июля 2016 года)

	Крестьянские (фермерские) хозяйства и индивиду- альные пред- приниматели	в том числе				Справочно: из графы 1 - хозяйства с численностью	
		крестьянские (фермерские) хозяйства	из них		индивиду- альные предпринима- тели	до 16 человек	16-100 человек
			юридические лица	главы крестьянских (фермерских) хозяйств			
Число хозяйств - всего	174	170	3	167	4	117	-
из них:							
осуществлявшие сельскохозяйственную деятельность в 2015 году	105	102	2	100	3	103	-
в процентах от общего числа соответствующей категории хозяйств	60,3	60,0	66,7	59,9	75,0	88,0	-
осуществлявшие сельскохозяйственную деятельность в I полугодии 2016 года	117	114	2	112	3	117	-
в процентах от общего числа соответствующей категории хозяйств	67,2	67,1	66,7	67,1	75,0	100,0	-
Численность работников, занятых в хозяйствах, человек	267	261	2	259	6	267	-
из них занятых в сельскохозяйственном производстве	259	253	2	251	6	259	-
в том числе:							
члены КФХ (включая главу хозяйства), индивидуальные предприниматели	121	118	2	116	3	121	-
члены семей глав хозяйств, не зарегистрированные как члены крестьянского (фермерского) хозяйства, помогающие члены семей индивидуальных предпринимателей	90	87	-	87	3	90	-
наемные работники, занятые на постоянной основе	29	29	-	29	-	29	-
временные и сезонные работники	19	19	-	19	-	19	-
Общая земельная площадь, га	15137,2	15060,2	540,4	14519,8	77,0	15136,4	-
из нее сельскохозяйственные угодья	15061,7	14985,7	540,0	14445,7	76,0	15061,7	-
в том числе:							
пашня	12078,7	12031,7	440,0	11591,7	47,0	12078,7	-
сенокосы	984,4	970,4	-	970,4	14,0	984,4	-

	Крестьянские (фермерские) хозяйства и индивиду- альные пред- приниматели	в том числе				Справочно: из графы 1 - хозяйства с численностью	
		крестьянские (фермерские) хозяйства	из них		индивиду- альные предпринима- тели	до 16 человек	16-100 человек
			юридические лица	главы крестьянских (фермерских) хозяйств			
пастбища	1787,6	1772,6	100,0	1672,6	15,0	1787,6	-
залежь	211,0	211,0	-	211,0	-	211,0	-
Из общей площади сельскохозяйственных угодий фактически использовались, га	14720,6	14644,6	540,0	14104,6	76,0	14720,6	-
в процентах от общей площади сельскохозяйственных угодий соответствующей категории хозяйств	97,7	97,7	100,0	97,6	100,0	97,7	-
Посевная площадь под урожай 2016 г. -							
всего, га	12078,7	11591,7	...	12078,7	-
в том числе:							
Зерновые и зернобобовые культуры - всего	8714,0	8387,0	...	8714,0	-
из них:пшеница	2847,0	2657,0	...	2847,0	-
ячмень	1085,6	1085,6	-	1085,6	-	1085,6	-
овес	138,0	138,0	-	138,0	-	138,0	-
кукуруза на зерно	4643,4	4506,4	...	4643,4	-
Технические культуры - всего	2203,0	2203,0	150,0	2053,0	-	2203,0	-
из них:сахарная свекла	1070,0	1070,0	-	1070,0	-	1070,0	-
масличные культуры - всего	1133,0	1133,0	150,0	983,0	-	1133,0	-
из них:подсолнечник на зерно	1133,0	1133,0	150,0	983,0	-	1133,0	-
Картофель	395,2	395,2	-	395,2	-	395,2	-
Овощные и бахчевые культуры – всего	19,5	19,5	-	19,5	-	19,5	-
из них: овощи открытого грунта – всего	19,5	19,5	-	19,5	-	19,5	-
в том числе:капуста, кроме цветной и брокколи	1,8	1,8	-	1,8	-	1,8	-
огурцы	0,3	0,3	-	0,3	-	0,3	-
помидоры	0,3	0,3	-	0,3	-	0,3	-
свекла столовая	3,0	3,0	-	3,0	-	3,0	-
морковь столовая	12,8	12,8	-	12,8	-	12,8	-
лук репчатый	0,3	0,3	-	0,3	-	0,3	-
Кормовые культуры - всего	747,0	747,0	10,0	737,0	-	747,0	-
из них:травы однолетние	567,0	567,0	-	567,0	-	567,0	-
травы многолетние	170,0	170,0	-	170,0	-	170,0	-
кукуруза на корм	10,0	10,0	10,0	-	-	10,0	-

	Крестьянские (фермерские) хозяйства и индивиду- альные пред- приниматели	в том числе				Справочно: из графы 1 - хозяйства с численностью	
		крестьянские (фермерские) хозяйства	из них		индивиду- альные предпринима- тели	до 16 человек	16-100 человек
			юридические лица	главы крестьянских (фермерских) хозяйств			
Структура посевных площадей по видам сельскохозяйственных культур (в процентах от общей посевной площади соответствующей категории хозяйств)							
Зерновые и зернобобовые культуры - всего	72,1	72,4	...	72,1	-
из них:пшеница	23,6	22,9	...	23,6	-
ячмень	9,0	9,0	-	9,4	-	9,0	-
овес	1,1	1,1	-	1,2	-	1,1	-
кукуруза на зерно	38,4	38,9	...	38,4	-
Технические культуры - всего	18,2	18,3	34,1	17,7	-	18,2	-
из них:	-	-	-	-	-	-	-
сахарная свекла	8,9	8,9	-	9,2	-	8,9	-
масличные культуры - всего	9,4	9,4	34,1	8,5	-	9,4	-
из них:	9,4	9,4	34,1	8,5	-	9,4	-
Картофель	3,3	3,3	-	3,4	-	3,3	-
Овощные и бахчевые культуры – всего	0,2	0,2	-	0,2	-	0,2	-
из них:овощи открытого грунта – всего	0,2	0,2	-	0,2	-	0,2	-
в том числе:							
капуста, кроме цветной и брокколи	0,0	0,0	-	0,0	-	0,0	-
огурцы	0,0	0,0	-	0,0	-	0,0	-
помидоры	0,0	0,0	-	0,0	-	0,0	-
свекла столовая	0,0	0,0	-	0,0	-	0,0	-
морковь столовая	0,1	0,1	-	0,1	-	0,1	-
лук репчатый	0,0	0,0	-	0,0	-	0,0	-
Кормовые культуры - всего	6,2	6,2	2,3	6,4	-	6,2	-
из них:травы однолетние	4,7	4,7	-	4,9	-	4,7	-
травы многолетние	1,4	1,4	-	1,5	-	1,4	-
кукуруза на корм	0,1	0,1	2,3	-	-	0,1	-
Поголовье сельскохозяйственных животных, голов:							
Крупный рогатый скот -всего	3071	3071	402	2669	-	3071	-
Молочный и мясной крупный рогатый скот	3071	3071	402	2669	-	3071	-
в том числе:взрослое поголовье	1693	1693	217	1476	-	1693	-

ОСНОВНЫЕ ИТОГИ ВСЕРОССИЙСКОЙ СЕЛЬСКОХОЗЯЙСТВЕННОЙ ПЕРЕПИСИ

	Крестьянские (фермерские) хозяйства и индивиду- альные пред- приниматели	в том числе				Справочно: из графы 1 - хозяйства с численностью	
		крестьянские (фермерские) хозяйства	из них		индивиду- альные предпринима- тели	до 16 человек	16-100 человек
			юридические лица	главы крестьянских (фермерских) хозяйств			
из него коровы	1137	1137	57	1080	-	1137	-
молодняк (кроме телят до 1 года)	911	911	185	726	-	911	-
телята (до 1 года)	467	467	-	467	-	467	-
Молочный крупный рогатый скот	2593	2593	222	2371	-	2593	-
в том числе:взрослое поголовье	1415	1415	37	1378	-	1415	-
из него коровы	1076	1076	27	1049	-	1076	-
молодняк (кроме телят до 1 года)	788	788	185	603	-	788	-
из него нетели	8	8	-	8	-	8	-
телята (до 1 года)	390	390	-	390	-	390	-
Мясной крупный рогатый скот	478	478	180	298	-	478	-
в том числе:взрослое поголовье	278	278	180	98	-	278	-
из него коровы	61	61	30	31	-	61	-
молодняк (кроме телят до 1 года)	123	123	-	123	-	123	-
телята (до 1 года)	77	77	-	77	-	77	-
Овцы и козы - всего	37300	32708	...	37300	-
Овцы	37155	32563	...	37155	-
в том числе:взрослое поголовье	27344	25244	1640	23604	2100	27344	-
из него овцематки и ярки старше 1 года	22791	20691	1132	19559	2100	22791	-
молодняк	9811	8959	...	9811	-
Козы	145	145	-	145	-	145	-
в том числе:взрослое поголовье	145	145	-	145	-	145	-
из него козоматки и козочки старше 1 года	125	125	-	125	-	125	-
Птица - всего	-	...	-	...	-
Птица сельскохозяйственная - всего	-	...	-	...	-
в том числе: куры - всего	5570	5570	-	5570	-	5570	-
из них: куры-несушки	-	...	-	...	-
петухи	-	...	-	...	-
куры яичных пород	-	...	-	...	-
из них: куры-несушки	-	...	-	...	-
петухи	30	30	-	30	-	30	-
куры мясных и мясо-яичных пород	-	...	-	...	-
из них: куры-несушки	-	...	-	...	-
петухи	-	...	-	...	-
гуси	250	250	-	250	-	250	-
индейки	250	250	-	250	-	250	-

	Крестьянские (фермерские) хозяйства и индивидуальные предприниматели	в том числе				Справочно: из графы 1 - хозяйства с численностью	
		крестьянские (фермерские) хозяйства	из них		индивидуальные предприниматели	до 16 человек	16-100 человек
			юридические лица	главы крестьянских (фермерских) хозяйств			
Прочие виды птицы - всего	20	20	-	20	-	20	-
фазаны	20	20	-	20	-	20	-
Лошади	114	114	-	114	-	114	-
в том числе:							
взрослое поголовье	104	104	-	104	-	104	-
из него кобылы	66	66	-	66	-	66	-
молодняк	10	10	-	10	-	10	-
Пчелы медоносные (семьи), шт.	180	180	120	60	-	180	-
Наличие сельскохозяйственной техники, шт.:							
Тракторы	62	60	-	60	2	62	-
Комбайны:							
зерноуборочные	6	2	-	2	4	6	-
Автомобили грузовые	23	23	1	22	-	23	-
Плуги	21	19	-	19	2	21	-
Косилки	15	12	-	12	3	15	-
Сеялки	23	21	-	21	2	23	-
В среднем на одно хозяйство:							
численность работников, человек ¹⁾	2	2	1	2	2	2	-
общая земельная площадь, га	87,0	88,6	180,1	86,9	19,3	129,4	-
площадь сельскохозяйственных угодий, га	86,6	88,2	180,0	86,5	19,0	128,7	-
общая посевная площадь сельскохозяйственных культур под урожай 2016 г., га ²⁾	223,7	231,4	220,0	231,8	23,5	223,7	-
поголовье сельскохозяйственных животных, голов ³⁾ :							
крупный рогатый скот	43	43	201	39	-	43	-
из него коровы	24	24	29	23	-	24	-
птица	1523	1523	-	1523	-	1523	-

¹⁾ В расчете на одно хозяйство, осуществлявшее сельскохозяйственную деятельность в I полугодии 2016 года.

²⁾ В расчете на одно хозяйство, имевшее общую посевную площадь.

³⁾ В расчете на одно хозяйство, имевшее поголовье скота соответствующего вида.

**ОСНОВНЫЕ ИТОГИ ВСЕРОССИЙСКОЙ СЕЛЬСКОХОЗЯЙСТВЕННОЙ ПЕРЕПИСИ ПО ЛИЧНЫМ ПОДСОБНЫМ И ДРУГИМ
ИНДИВИДУАЛЬНЫМ ХОЗЯЙСТВАМ ГРАЖДАН
по Прикубанскому муниципальному району
(на 1 июля 2016 года)**

	Личные подсобные и другие индивидуальные хозяйства граждан	в том числе хозяйства		Личные подсобные хозяйства в процентах от личных подсобных и других индивидуальных хозяйств граждан
		личные подсобные	граждан, имеющих земельные участки для индивидуального жилищного строительства ¹⁾	
Число хозяйств - всего	7577	6951	626	91,7
из них производившие сельскохозяйственную продукцию в I полугодии 2016 г.	6553	6066	487	92,6
в процентах от общего числа соответствующей категории хозяйств	86,5	87,3	77,8	х
Число хозяйств с заброшенными земельными участками (пустующими домами)	351	335	16	95,4
в процентах от общего числа соответствующей категории хозяйств	4,6	4,8	2,6	х
Общая земельная площадь, га	2682,4	2571,0	111,4	95,8
из нее сельскохозяйственные угодья	2344,0	2240,8	103,2	95,6
в том числе:				
пашня	1667,1	1605,8	61,3	96,3
сенокосы	325,4	96,0
пастбища	34,5	29,3	5,2	85,0
многолетние насаждения	37,8	96,6
залежь	279,3	256,8	22,5	92,0
Из общей площади сельскохозяйственных угодий фактически использовались, га	2064,7	1984,0	80,8	96,1
в процентах от общей площади сельскохозяйственных угодий соответствующей категории хозяйств	88,1	88,5	78,2	х
Посевная площадь под урожай 2016 г. - всего, га	1655,2	1602,7	52,5	96,8
в том числе:				
Зерновые и зернобобовые культуры - всего	618,5	611,4	7,1	98,9
Технические культуры - всего	21,0	21,0	0,0	99,9
из них:				
подсолнечник на зерно	21,0	21,0	0,0	99,9
Картофель	843,7	802,1	41,6	95,1
Овощные и бахчевые культуры - всего	120,0	116,2	3,8	96,9

ОСНОВНЫЕ ИТОГИ ВСЕРОССИЙСКОЙ СЕЛЬСКОХОЗЯЙСТВЕННОЙ ПЕРЕПИСИ

	Личные подсобные и другие индивидуальные хозяйства граждан	в том числе хозяйства		Личные подсобные хозяйства в процентах от личных подсобных и других индивидуальных хозяйств граждан
		личные подсобные	граждан, имеющих земельные участки для индивидуального жилищного строительства ¹⁾	
из них:				
овощи открытого грунта - всего	120,0	116,2	3,8	96,9
в том числе: капуста, кроме цветной и брокколи	6,2	5,9	0,3	95,2
капуста цветная и брокколи	0,9	0,8	0,0	98,7
огурцы	23,7	23,1	0,5	97,7
помидоры	19,2	18,4	0,8	95,9
свекла столовая	9,7	9,5	0,2	97,8
морковь столовая	23,2	22,7	0,5	97,8
лук репчатый	8,8	8,5	0,3	96,5
чеснок	9,8	9,5	0,3	96,8
кабачки, патиссоны	2,0	1,8	0,2	90,9
овощи закрытого грунта - всего	0,0	-	0,0	-
из них:				
огурцы	0,0	-	0,0	-
помидоры	0,0	-	0,0	-
продовольственные бахчевые культуры	0,0	0,0	-	100,0
Кормовые культуры - всего	52,0	52,0	0,0	100,0
из них:				
травы однолетние	5,1	5,1	-	100,0
кукуруза на корм	13,9	13,9	-	100,0
корнеплодные кормовые культуры, включая свеклу сахарную на корм скоту	0,0	0,0	-	100,0
Структура посевных площадей по видам сельскохозяйственных культур (в процентах от общей посевной площади соответствующей категории хозяйств)				
Зерновые и зернобобовые культуры - всего	37,4	38,2	13,5	102,1
Технические культуры - всего	1,3	1,3	0,0	103,2
из них:				
подсолнечник на зерно	1,3	1,3	0,0	103,2
Картофель	51,0	50,0	79,3	98,2
Овощные и бахчевые культуры - всего	7,3	7,3	7,2	100,0
из них:				
овощи открытого грунта - всего	7,3	7,3	7,2	100,0
в том числе: капуста, кроме цветной и брокколи	0,4	0,4	0,6	98,4
капуста цветная и брокколи	0,1	0,1	0,0	101,9
огурцы	1,4	1,4	1,0	100,9

ОСНОВНЫЕ ИТОГИ ВСЕРОССИЙСКОЙ СЕЛЬСКОХОЗЯЙСТВЕННОЙ ПЕРЕПИСИ

	Личные подсобные и другие индивидуальные хозяйства граждан	в том числе хозяйства		Личные подсобные хозяйства в процентах от личных подсобных и других индивидуальных хозяйств граждан
		личные подсобные	граждан, имеющих земельные участки для индивидуального жилищного строительства ¹⁾	
помидоры	1,2	1,1	1,5	99,1
свекла столовая	0,6	0,6	0,4	101,0
морковь столовая	1,4	1,4	1,0	101,0
лук репчатый	0,5	0,5	0,6	99,6
чеснок	0,6	0,6	0,6	100,0
кабачки, патиссоны	0,1	0,1	0,3	93,8
овощи закрытого грунта - всего	0,0	-	0,0	-
из них:				
огурцы	0,0	-	0,0	-
помидоры	0,0	-	0,0	-
продовольственные бахчевые культуры-всего	0,0	0,0	-	103,3
Кормовые культуры - всего	3,1	3,2	0,0	103,3
из них:				
травы однолетние	0,3	0,3	-	103,3
кукуруза на корм	0,8	0,9	-	103,3
корнеплодные кормовые культуры, включая свеклу сахарную на корм скоту	0,0	0,0	-	103,3
Площади многолетних плодовых насаждений и ягодных культур - всего, га	37,1	35,8	1,3	96,6
в том числе: семечковые культуры - всего	15,5	15,0	0,5	97,0
из них: яблоня	9,1	8,8	0,3	96,6
груша	6,3	6,2	0,1	97,6
косточковые культуры - всего	16,1	15,5	0,6	96,3
из них:				
слива	3,7	3,6	0,1	96,7
вишня	5,4	5,2	0,3	94,8
черешня	2,1	2,0	0,1	96,8
абрикос	3,4	3,3	0,1	97,6
персик	0,4	0,4	0,0	99,0
альча	1,0	1,0	0,0	96,5
орехоплодные культуры - всего	1,4	1,4	0,0	98,2
из них:				
грецкий орех	1,4	1,4	0,0	98,2
фундук	0,0	0,0	-	100,0
ягодники - всего	4,1	3,9	0,2	95,4

	Личные подсобные и другие индивидуальные хозяйства граждан	в том числе хозяйства		Личные подсобные хозяйства в процентах от личных подсобных и других индивидуальных хозяйств граждан
		личные подсобные	граждан, имеющих земельные участки для индивидуального жилищного строительства ¹⁾	
из них:				
земляника, клубника	1,3	1,2	0,1	94,2
малина, ежевика	2,2	2,1	0,1	96,7
смородина всех видов	0,5	0,5	0,0	93,9
крыжовник	0,1	0,1	0,0	89,9
рябина черноплодная	0,0	0,0	0,0	57,9
облепиха	0,0	0,0	0,0	95,5
Структура площадей многолетних плодовых насаждений и ягодных культур по видам плодово-ягодных насаждений (в процентах от общей площади плодово-ягодных насаждений соответствующей категории хозяйств)				
семечковые культуры	41,7	41,9	36,2	100,5
косточковые культуры	43,4	43,3	46,9	99,7
орехоплодные культуры	3,8	3,8	2,0	101,7
ягодники	11,1	11,0	14,9	98,8
Площади виноградников - всего, га	0,0	0,0	-	100,0
Поголовье сельскохозяйственных животных, голов:				
Крупный рогатый скот - всего	6600	5919	681	89,7
Молочный и мясной крупный рогатый скот	6600	5919	681	89,7
в том числе:				
взрослое поголовье	4211	3798	413	90,2
из него коровы	3800	3505	295	92,2
молодняк (кроме телят до 1 года)	1229	1070	159	87,1
телята (до 1 года)	1160	1051	109	90,6
Молочный крупный рогатый скот	6052	5482	570	90,6
в том числе:				
взрослое поголовье	4076	3740	336	91,8
из него коровы	3742	3482	260	93,1
молодняк (кроме телят до 1 года)	869	744	125	85,6
из него нетели	74	67	7	90,5
телята (до 1 года)	1107	998	109	90,2
Мясной крупный рогатый скот	548	437	111	79,7
в том числе:				
взрослое поголовье	135	58	77	43,0
из него коровы	58	23	35	39,7
молодняк (кроме телят до 1 года)	360	326	34	90,6

ОСНОВНЫЕ ИТОГИ ВСЕРОССИЙСКОЙ СЕЛЬСКОХОЗЯЙСТВЕННОЙ ПЕРЕПИСИ

	Личные подсобные и другие индивидуальные хозяйства граждан	в том числе хозяйства		Личные подсобные хозяйства в процентах от личных подсобных и других индивидуальных хозяйств граждан
		личные подсобные	граждан, имеющих земельные участки для индивидуального жилищного строительства ¹⁾	
телята (до 1 года)	53	53	-	100,0
Свины	165	153	12	92,7
в том числе:				
взрослое поголовье	61	61	-	100,0
из него свиноматки основные	42	42	-	100,0
молодняк	104	92	12	88,5
из него:				
молодняк старше 4 месяцев на откорме	54	46	8	85,2
поросята до 4 месяцев	50	46	4	92,0
Овцы и козы - всего	7772	7532	240	96,9
Овцы	7507	7284	223	97,0
в том числе:				
взрослое поголовье	6252	6061	191	96,9
из него овцематки и ярки старше 1 года	5081	4962	119	97,7
молодняк	1255	1223	32	97,5
Козы	265	248	17	93,6
в том числе:				
взрослое поголовье	204	187	17	91,7
из него козوماتки и козочки старше 1 года	155	151	4	97,4
молодняк	61	61	-	100,0
Птица - всего	34768	33266	1502	95,7
Птица сельскохозяйственная - всего	34546	33044	1502	95,7
в том числе: куры - всего	30615	29418	1197	96,1
из них:				
куры-несушки	26121	25303	818	96,9
петухи	1839	1767	72	96,1
молодняк кур (всех возрастов)	2655	2348	307	88,4
куры яичных пород	22381	21304	1077	95,2
из них:				
куры-несушки	19445	18732	713	96,3
петухи	1331	1274	57	95,7
молодняк кур (всех возрастов)	1605	1298	307	80,9
куры мясных и мясо-яичных пород	8234	8114	120	98,5
из них:				
куры-несушки	6676	6571	105	98,4
петухи	508	493	15	97,0

ОСНОВНЫЕ ИТОГИ ВСЕРОССИЙСКОЙ СЕЛЬСКОХОЗЯЙСТВЕННОЙ ПЕРЕПИСИ

	Личные подсобные и другие индивидуальные хозяйства граждан	в том числе хозяйства		Личные подсобные хозяйства в процентах от личных подсобных и других индивидуальных хозяйств граждан
		личные подсобные	граждан, имеющих земельные участки для индивидуального жилищного строительства ¹⁾	
молодняк кур (всех возрастов)	1050	1050	-	100,0
из них бройлеры	218	218	-	100,0
утки	2034	1869	165	91,9
гуси	1359	1219	140	89,7
индейки	520	520	-	100,0
цесарки	18	18	-	100,0
Прочие виды птицы - всего	222	222	-	100,0
перепелки	222	222	-	100,0
Лошади	160	158	2	98,8
в том числе:				
взрослое поголовье	140	139	1	99,3
из него кобылы	81	80	1	98,8
молодняк	20	19	1	95,0
Ослы	7	7	-	100,0
Мулы и лошаки	1	1	-	100,0
Верблюды	4	4	-	100,0
в том числе:				
взрослое поголовье	4	4	-	100,0
из него верблюдицы	4	4	-	100,0
Кролики домашние	1756	750	1006	42,7
Звери пушные (клеточного разведения):				
Нутрии	15	5	10	33,3
Пчелы медоносные (семьи), шт.	284	217	67	76,4
Наличие сельскохозяйственной техники, шт.:				
Тракторы	167	160	7	95,8
Газонокосилки	51	48	3	94,1
Мотоблоки, мотокультиваторы со сменными орудиями	52	47	5	90,4
Автомобили грузовые	266	254	12	95,5
Автомобили легковые	3329	3195	134	96,0
Мотоциклы	36	31	5	86,1
Установки доильные	32	26	6	81,3
Сепараторы для молока	591	577	14	97,6
Мукомольное оборудование и крупорушки	70	63	7	90,0

¹⁾ Хозяйства граждан, имевшие земельные участки площадью 4 и более соток и занимавшиеся сельскохозяйственным производством

**ОСНОВНЫЕ ИТОГИ ВСЕРОССИЙСКОЙ СЕЛЬСКОХОЗЯЙСТВЕННОЙ ПЕРЕПИСИ ПО НЕКОММЕРЧЕСКИМ ОБЪЕДИНЕНИЯМ ГРАЖДАН
по Прикубанскому муниципальному району**

(на 1 июля 2016 года)

	Некоммерческие объединения граждан	в том числе		
		садоводческие	огороднические	дачные
Число некоммерческих объединений граждан- всего	3	3	-	-
из них осуществлявшие сельскохозяйственную деятельность в 2016 году	3	3	-	-
в процентах от общего числа объединений соответствующего вида	100,0	100,0	-	-
Количество земельных участков в объединениях граждан - всего	1400	1400	-	-
из них освоено	307	307	-	-
в процентах от общего количества земельных участков в объединениях соответствующего вида	21,9	21,9	-	-
Количество земельных участков в среднем на одно объединение	467	467	-	-
Общая земельная площадь, га	95,7	95,7	-	-
из нее сельскохозяйственные угодья	82,9	82,9	-	-
в том числе:				
пашня	9,3	9,3	-	-
многолетние насаждения	3,0	3,0	-	-
залежь	70,6	70,6	-	-
Из общей площади сельскохозяйственных угодий фактически использовались, га	12,3	12,3	-	-
в процентах от общей площади сельскохозяйственных угодий в объединениях соответствующего вида	14,8	14,8	-	-
Посевная площадь под урожай 2016 г. - всего, га	9,3	9,3	-	-
Картофель	7,5	7,5	-	-
Овощные и бахчевые культуры - всего	1,7	1,7	-	-
из них:овощи открытого грунта - всего	1,7	1,7	-	-
в том числе: капуста, кроме цветной и брокколи	0,0	0,0	-	-
капуста цветная и брокколи	0,0	0,0	-	-
огурцы	0,1	0,1	-	-
помидоры	0,1	0,1	-	-
свекла столовая	0,1	0,1	-	-
морковь столовая	0,1	0,1	-	-
лук репчатый	0,2	0,2	-	-
чеснок	0,6	0,6	-	-
кабачки, патиссоны	0,1	0,1	-	-
Структура посевных площадей по видам сельскохозяйственных культур (в процентах от общей посевной площади соответствующей категории объединений)				
Картофель	81,2	81,2	-	-
Овощные и бахчевые культуры	18,8	18,8	-	-
из них:овощи открытого грунта - всего	18,8	18,8	-	-
в том числе:капуста, кроме цветной и брокколи	0,4	0,4	-	-

ОСНОВНЫЕ ИТОГИ ВСЕРОССИЙСКОЙ СЕЛЬСКОХОЗЯЙСТВЕННОЙ ПЕРЕПИСИ

	Некоммерческие объединения граждан	в том числе		
		садоводческие	огороднические	дачные
капуста цветная и брокколи	0,4	0,4	-	-
огурцы	1,0	1,0	-	-
помидоры	1,3	1,3	-	-
свекла столовая	0,9	0,9	-	-
морковь столовая	1,5	1,5	-	-
лук репчатый	2,0	2,0	-	-
чеснок	6,8	6,8	-	-
кабачки, патиссоны	1,4	1,4	-	-
Площади многолетних плодовых насаждений и ягодных культур - всего, га	3,0	3,0	-	-
в том числе: семечковые культуры - всего	1,3	1,3	-	-
из них: яблоня	0,6	0,6	-	-
груша	0,6	0,6	-	-
косточковые культуры - всего	1,5	1,5	-	-
из них:слива	0,5	0,5	-	-
вишня	0,5	0,5	-	-
черешня	0,2	0,2	-	-
абрикос	0,1	0,1	-	-
алыча	0,1	0,1	-	-
орехоплодные культуры - всего	0,1	0,1	-	-
из них:грецкий орех	0,1	0,1	-	-
ягодники - всего	0,2	0,2	-	-
из них:земляника, клубника	0,1	0,1	-	-
малина, ежевика	0,1	0,1	-	-
смородина всех видов	0,0	0,0	-	-
крыжовник	0,0	0,0	-	-
Структура площадей многолетних плодовых насаждений и ягодных культур по видам плодово-ягодных насаждений (в процентах от общей площади плодово-ягодных насаждений соответствующей категории объединений)				
семечковые культуры	41,8	41,8	-	-
косточковые культуры	48,2	48,2	-	-
орехоплодные культуры	2,2	2,2	-	-
ягодники	7,8	7,8	-	-
Площади виноградников - всего, га	0,0	0,0	-	-
Поголовье сельскохозяйственных животных, голов:				
Крупный рогатый скот - всего	2	2	-	-
из него коровы	1	1	-	-
Птица - всего	9	9	-	-
Птица сельскохозяйственная - всего	9	9	-	-
в том числе: куры	9	9	-	-

ОСНОВНЫЕ ИТОГИ ВСЕРОССИЙСКОЙ СЕЛЬСКОХОЗЯЙСТВЕННОЙ ПЕРЕПИСИ ПО СЕЛЬСКОХОЗЯЙСТВЕННЫМ ОРГАНИЗАЦИЯМ

по Урупскому муниципальному району

(на 1 июля 2016 года)

	Сельскохозяйственные организации	в том числе					Справочно: из графы 1 - сельскохозяйственные организации с численностью работников свыше 250 человек
		сельскохозяйственные организации, не относящиеся к субъектам малого предпринимательства	малые предприятия	из них		подсобные сельскохозяйственные предприятия несельскохозяйственных организаций	
				малые предприятия (без микропредприятий)	микропредприятия		
Число организаций - всего	8	-	6	2	4	2	-
из них:							
осуществлявшие сельскохозяйственную деятельность в 2015 году	6,0	-	4,0	1,0	3,0	2,0	-
в процентах от общего числа соответствующей категории организаций	75,0	-	66,7	50,0	75,0	100,0	-
осуществлявшие сельскохозяйственную деятельность в I полугодии 2016 года	6	-	4	1	3	2	-
в процентах от общего числа соответствующей категории организаций	75,0	-	66,7	50,0	75,0	100,0	-
Численность работников, занятых в организациях, человек	41	-	41	31	10	-	-
из них занятых в сельскохозяйственном производстве	41	-	41	31	10	-	-
в том числе:							
постоянные работники	39	-	39	31	8	-	-
временные и сезонные работники	2	-	2	-	2	-	-
Общая земельная площадь, га	16511,1	4004,0	11628,9	8704,8	2924,1	878,2	-
из нее сельскохозяйственные угодья	11698,2	4004,0	6817,0	3897,8	2919,2	877,2	-
в том числе:							
пашня	1213,0	-	1213,0	770,0	443,0	-	-
сенокосы	5862,7	4004,0	1544,5	1487,5	57,0	314,2	-
пастбища	4617,1	-	4054,1	1640,3	2413,8	563,0	-
залежь	5,4	-	5,4	-	5,4	-	-

	Сельскохозяйственные организации	в том числе					Справочно: из графы 1 - сельскохозяйственные организации с численностью работников свыше 250 человек
		сельскохозяйственные организации, не относящиеся к субъектам малого предпринимательства	малые предприятия	из них		подсобные сельскохозяйственные предприятия несельскохозяйственных организаций	
				малые предприятия (без микропредприятий)	микропредприятия		
Из общей площади сельскохозяйственных угодий фактически используются, га	11689,8	4004,0	6808,6	3897,8	2910,8	877,2	-
в процентах от общей площади сельскохозяйственных угодий соответствующей категории организаций	99,9	100,0	99,9	100,0	99,7	100,0	-
Посевная площадь под урожай 2016 г. - всего, га	1210,0	-	1210,0	-	-
в том числе: Зерновые и зернобобовые культуры - всего	115,0	-	-	-	-
из них:							
овес	...	-	-	-	-
Картофель	25,0	-	25,0	-	25,0	-	-
Овощные и бахчевые культуры – всего	15,0	-	15,0	-	15,0	-	-
из них: овощи открытого грунта – всего	15,0	-	15,0	-	15,0	-	-
в том числе: капуста, кроме цветной и брокколи	15,0	-	15,0	-	15,0	-	-
Кормовые культуры - всего	1055,0	-	1055,0	655,0	400,0	-	-
из них:							
травы многолетние	955,0	-	955,0	555,0	400,0	-	-
кукуруза на корм	100,0	-	100,0	100,0	-	-	-
Структура посевных площадей по видам сельскохозяйственных культур (в процентах от общей посевной площади соответствующей категории организаций)							
Зерновые и зернобобовые культуры - всего	9,5	-	-	-	-
из них:							
овес	...	-	-	-	-
Картофель	2,1	-	2,1	-	5,7	-	-
Овощные и бахчевые культуры – всего	1,2	-	1,2	-	3,4	-	-
из них: овощи открытого грунта – всего	1,2	-	1,2	-	3,4	-	-
в том числе: капуста, кроме цветной и брокколи	1,2	-	1,2	-	3,4	-	-

	Сельскохозяйственные организации	в том числе					Справочно: из графы 1 - сельскохозяйственные организации с численностью работников свыше 250 человек
		сельскохозяйственные организации, не относящиеся к субъектам малого предпринимательства	малые предприятия	из них		подсобные сельскохозяйственные предприятия несельскохозяйственных организаций	
				малые предприятия (без микропредприятий)	микропредприятия		
Кормовые культуры - всего	87,2	-	87,2	85,1	90,9	-	-
из них:	-	-	-	-	-	-	-
травы многолетние	78,9	-	78,9	72,1	90,9	-	-
кукуруза на корм	8,3	-	8,3	13,0	-	-	-
Поголовье сельскохозяйственных животных, голов:							
Крупный рогатый скот - всего	745	-	745	-	-
Молочный и мясной крупный рогатый скот	745	-	745	-	-
в том числе: взрослое поголовье	509	-	509	279	230	-	-
из него коровы	507	-	507	-	-
молодняк (кроме телят до 1 года)	139	-	139	95	44	-	-
телята (до 1 года)	97	-	97	72	25	-	-
Молочный крупный рогатый скот	446	-	-	-	-
в том числе: взрослое поголовье	279	-	279	279	-	-	-
из него коровы	279	-	-	-	-
молодняк (кроме телят до 1 года)	95	-	95	95	-	-	-
телята (до 1 года)	72	-	72	72	-	-	-
Мясной крупный рогатый скот	299	-	...	-	...	-	-
в том числе: взрослое поголовье	230	-	230	-	230	-	-
из него коровы	228	-	...	-	...	-	-
молодняк (кроме телят до 1 года)	44	-	44	-	44	-	-
телята (до 1 года)	25	-	25	-	25	-	-
Овцы и козы - всего	18060	-	18060	-	-
Овцы	18060	-	18060	-	-
в том числе: взрослое поголовье	10249	-	10249	-	-
из него овцематки и ярки старше 1 года	10233	-	10233	8503	1730	-	-
молодняк	7811	-	7811	6879	932	-	-
Лошади	759	-	759	-	759	-	-

ОСНОВНЫЕ ИТОГИ ВСЕРОССИЙСКОЙ СЕЛЬСКОХОЗЯЙСТВЕННОЙ ПЕРЕПИСИ

	Сельскохозяйственные организации	в том числе					Справочно: из графы 1 - сельскохозяйственные организации с численностью работников свыше 250 человек
		сельскохозяйственные организации, не относящиеся к субъектам малого предпринимательства	малые предприятия	из них		подсобные сельскохозяйственные предприятия несельскохозяйственных организаций	
				малые предприятия (без микропредприятий)	микропредприятия		
в том числе: взрослое поголовье	379	-	379	-	379	-	-
из него кобылы	340	-	340	-	340	-	-
молодняк	380	-	380	-	380	-	-
Наличие сельскохозяйственной техники, шт.:							
Тракторы	22	-	22	17	5	-	-
Комбайны:							
кормоуборочные	2	-	2	2	-	-	-
Автомобили грузовые	12	-	12	12	-	-	-
Плуги	4	-	4	2	2	-	-
Косилки	9	-	9	6	3	-	-
Сеялки	1	-	1	1	-	-	-
В среднем на одну организацию:							
численность работников, человек ¹⁾	10	-	10	31	3	-	-
общая земельная площадь, га	2063,9	-	1938,2	4352,4	731,0	439,1	-
площадь сельскохозяйственных угодий, га	1462,3	-	1136,2	1948,9	729,8	438,6	-
общая посевная площадь сельскохозяйственных культур под урожай 2016 г., га ²⁾	605,0	-	605,0	770,0	440,0	-	-
поголовье сельскохозяйственных животных, голов ³⁾ :							
крупный рогатый скот	186	-	186	446	100	-	-
из него коровы	127	-	127	279	76	-	-

¹⁾ В расчете на одну организацию (без учета подсобных сельскохозяйственных предприятий несельскохозяйственных организаций), осуществляющую сельскохозяйственную деятельность в I полугодии 2016 года.

²⁾ В расчете на одну организацию, имевшую общую посевную площадь.

³⁾ В расчете на одну организацию, имевшую поголовье скота соответствующего вида.

ОСНОВНЫЕ ИТОГИ ВСЕРОССИЙСКОЙ СЕЛЬСКОХОЗЯЙСТВЕННОЙ ПЕРЕПИСИ ПО КРЕСТЬЯНСКИМ (ФЕРМЕРСКИМ) ХОЗЯЙСТВАМ
И ИНДИВИДУАЛЬНЫМ ПРЕДПРИНИМАТЕЛЯМ

по Урупскому муниципальному району

(на 1 июля 2016 года)

	Крестьянские (фермерские) хозяйства и индивидуаль- ные предприни- матели	в том числе				Справочно: из графы 1 - хозяйства с численностью	
		крестьянские (фермерские) хозяйства	из них		индивидуаль- ные предприни- матели	до 16 человек	16-100 человек
			юридические лица	главы крестьянских (фермерских) хозяйств			
Число хозяйств - всего	27	26	2	24	1	23	1
из них:							
осуществлявшие сельскохозяйственную деятельность в 2015 году	24	24	2	22	-	23	1
в процентах от общего числа соответствующей категории хозяйств	88,9	92,3	100,0	91,7	-	100,0	100,0
осуществлявшие сельскохозяйственную деятельность в I полугодии 2016 года	24	24	2	22	-	23	1
в процентах от общего числа соответствующей категории хозяйств	88,9	92,3	100,0	91,7	-	100,0	100,0
Численность работников, занятых в хозяйствах, человек	86	86	25	61	-	66	20
из них занятых в сельскохозяйственном производстве	69	69	10	59	-	64	5
в том числе:							
члены КФХ (включая главу хозяйства), индивидуальные предприниматели	31	31	5	26	-	27	4
члены семей глав хозяйств, не зарегистрированные как члены крестьянского (фермерского) хозяйства, помогающие члены семей индивидуальных предпринимателей	22	22	4	18	-	21	1
наемные работники, занятые на постоянной основе	6	6	1	5	-	6	-
временные и сезонные работники	10	10	-	10	-	10	-
Общая земельная площадь, га	3388,4	3385,9	34,5	3351,4	2,5	3352,9	18,0

ОСНОВНЫЕ ИТОГИ ВСЕРОССИЙСКОЙ СЕЛЬСКОХОЗЯЙСТВЕННОЙ ПЕРЕПИСИ

	Крестьянские (фермерские) хозяйства и индивидуаль- ные предпринима- тели	в том числе				Справочно: из графы 1 - хозяйства с численностью	
		крестьянские (фермерские) хозяйства	из них		индивидуаль- ные предпринима- тели	до 16 человек	16-100 человек
			юридические лица	главы крестьянских (фермерских) хозяйств			
из нее сельскохозяйственные угодья	3363,0	3360,5	31,5	3329,0	2,5	3329,5	16,0
в том числе:							
пашня	6,2	6,2	3,0	3,2	-	3,2	3,0
сенокосы	554,5	552,0	12,5	539,5	2,5	550,0	2,0
пастбища	2802,3	2802,3	16,0	2786,3	-	2776,3	11,0
Из общей площади сельскохозяйственных угодий фактически использовались, га	3363,0	3360,5	31,5	3329,0	2,5	3329,5	16,0
в процентах от общей площади сельскохозяйственных угодий соответствующей категории хозяйств	100,0	100,0	100,0	100,0	100,0	100,0	100,0
Посевная площадь под урожай 2016 г. - всего, га	2,0	2,0	-	2,0	-	2,0	-
в том числе:							
Овощные и бахчевые культуры – всего	2,0	2,0	-	2,0	-	2,0	-
из них:							
овощи открытого грунта – всего	2,0	2,0	-	2,0	-	2,0	-
в том числе:							
капуста, кроме цветной и брокколи	2,0	2,0	-	2,0	-	2,0	-
Структура посевных площадей по видам сельскохозяйственных культур (в процентах от общей посевной площади соответствующей категории хозяйств)							
Овощные и бахчевые культуры – всего	100,0	100,0	-	100,0	-	100,0	-
из них:							
овощи открытого грунта – всего	100,0	100,0	-	100,0	-	100,0	-
в том числе:							
капуста, кроме цветной и брокколи	100,0	100,0	-	100,0	-	100,0	-
Поголовье сельскохозяйственных животных, голов:							
Крупный рогатый скот -всего	985	985	70	915	-	978	7
Молочный и мясной крупный рогатый скот	985	985	70	915	-	978	7

	Крестьянские (фермерские) хозяйства и индивидуаль- ные предпринима- тели	в том числе				Справочно: из графы 1 - хозяйства с численностью	
		крестьянские (фермерские) хозяйства	из них		индивидуаль- ные предпринима- тели	до 16 человек	16-100 человек
			юридические лица	главы крестьянских (фермерских) хозяйств			
в том числе:							
взрослое поголовье	477	477	24	453	-	474	3
из него коровы	439	439	23	416	-	436	3
молодняк (кроме телят до 1 года)	222	222	22	200	-	222	-
телята (до 1 года)	286	286	24	262	-	282	4
Молочный крупный рогатый скот	296	296	70	226	-	289	7
в том числе:							
взрослое поголовье	128	128	24	104	-	125	3
из него коровы	127	127	23	104	-	124	3
молодняк (кроме телят до 1 года)	96	96	22	74	-	96	-
телята (до 1 года)	72	72	24	48	-	68	4
Мясной крупный рогатый скот	689	689	-	689	-	689	-
в том числе:							
взрослое поголовье	349	349	-	349	-	349	-
из него коровы	312	312	-	312	-	312	-
молодняк (кроме телят до 1 года)	126	126	-	126	-	126	-
телята (до 1 года)	214	214	-	214	-	214	-
Овцы и козы - всего	14109	14109	1516	12593	-	14073	36
Овцы	14011	14011	1516	12495	-	13975	36
в том числе:							
взрослое поголовье	11533	11533	1222	10311	-	11511	22
из него овцематки и ярки старше 1 года	11198	11198	1017	10181	-	11181	17
молодняк	2478	2478	294	2184	-	2464	14
Козы	98	98	-	98	-	98	-
в том числе:							
взрослое поголовье	40	40	-	40	-	40	-
из него козоматки и козочки старше 1 года	35	35	-	35	-	35	-
молодняк	58	58	-	58	-	58	-
Лошади	216	216	3	213	-	213	3
в том числе:							

	Крестьянские (фермерские) хозяйства и индивидуаль- ные предпринима- тели	в том числе				Справочно: из графы 1 - хозяйства с численностью	
		крестьянские (фермерские) хозяйства	из них		индивидуаль- ные предпринима- тели	до 16 человек	16-100 человек
			юридические лица	главы крестьянских (фермерских) хозяйств			
взрослое поголовье	162	162	3	159	-	159	3
из него кобылы	93	93	1	92	-	92	1
молодняк	54	54	-	54	-	54	-
Пчелы медоносные (семьи), шт.	62	62	50	12	-	62	-
Наличие сельскохозяйственной техники, шт.:							
Тракторы	27	26	19	7	1	13	13
Автомобили грузовые	18	18	16	2	-	2	16
Плуги	4	4	2	2	-	2	2
Косилки	6	6	4	2	-	4	2
Сеялки	1	1	-	1	-	1	-
В среднем на одно хозяйство:							
численность работников, человек ¹⁾	4	4	13	3	-	3	20
общая земельная площадь, га	125,5	130,2	17,3	139,6	2,5	145,8	18,0
площадь сельскохозяйственных угодий, га	124,6	129,3	15,8	138,7	2,5	144,8	16,0
общая посевная площадь сельскохозяйственных культур под урожай 2016 г., га ²⁾	2,0	2,0	-	2,0	-	2,0	-
поголовье сельскохозяйственных животных, голов ³⁾ :							
крупный рогатый скот	45	45	35	46	-	47	7
из него коровы	20	20	12	21	-	21	3

¹⁾ В расчете на одно хозяйство, осуществлявшее сельскохозяйственную деятельность в I полугодии 2016 года.

²⁾ В расчете на одно хозяйство, имевшее общую посевную площадь.

³⁾ В расчете на одно хозяйство, имевшее поголовье скота соответствующего вида.

**ОСНОВНЫЕ ИТОГИ ВСЕРОССИЙСКОЙ СЕЛЬСКОХОЗЯЙСТВЕННОЙ ПЕРЕПИСИ ПО ЛИЧНЫМ ПОДСОБНЫМ
И ДРУГИМ ИНДИВИДУАЛЬНЫМ ХОЗЯЙСТВАМ ГРАЖДАН
по Урупскому муниципальному району
(на 1 июля 2016 года)**

	Личные под- собные и другие индивидуальные хозяйства граждан	в том числе хозяйства				Личные подсобные хозяйства в процентах от личных подсобных и других индивидуальных хозяйств граждан
		личные подсобные	граждан, имеющих земельные участки для индивидуального жилищного строительства ¹⁾	граждан, имеющих земельные участки (садовые, огородные, дачные и другие), не входящих в некоммерческие объединения	граждан, не имеющих земли, но имеющих сельскохозяйст- венных животных	
Число хозяйств - всего	6393	6280	113	-	-	98,2
из них производившие сельскохозяйственную продукцию в I полугодии 2016 г.	5006	4936	70	-	-	98,6
в процентах от общего числа соответствующей категории хозяйств	78,3	78,6	61,9	-	-	x
Число хозяйств с заброшенными земельными участками (пустующими домами)	194	194	-	-	x	100,0
в процентах от общего числа соответствую- щей категории хозяйств	3,0	3,1	-	-	x	x
Общая земельная площадь, га	13878,7	13826,3	52,4	-	-	99,6
из нее сельскохозяйственные угодья	13638,8	13591,7	47,1	-	-	99,7
в том числе:						
пашня	650,1	648,9	1,2	-	-	99,8
сенокосы	4228,4	-	-	99,6
пастбища	6570,3	-	-	99,7
многолетние насаждения	59,2	58,2	1,0	-	-	98,3
залежь	2130,9	2127,0	3,9	-	-	99,8
Из общей площади сельскохозяйственных угодий фактически использовались, га	11507,9	11464,7	43,2	-	-	99,6
в процентах от общей площади сельскохозяйственных угодий	84,4	84,4	91,7	-	-	x
Посевная площадь под урожаем 2016 г. - всего, га	439,0	437,8	1,2	-	-	99,7

	Личные подсобные и другие индивидуальные хозяйства граждан	в том числе хозяйства				Личные подсобные хозяйства в процентах от личных подсобных и других индивидуальных хозяйств граждан
		личные подсобные	граждан, имеющих земельные участки для индивидуального жилищного строительства ¹⁾	граждан, имеющих земельные участки (садовые, огородные, дачные и другие), не входящих в некоммерческие объединения	граждан, не имеющих земли, но имеющих сельскохозяйственных животных	
в том числе:						
Зерновые и зернобобовые культуры - всего	31,0	31,0	-	-	-	100,0
Технические культуры - всего	0,3	0,3	-	-	-	100,0
из них:						
подсолнечник на зерно	0,1	0,1	-	-	-	100,0
Картофель	308,4	307,6	0,9	-	-	99,7
Овощные и бахчевые культуры - всего	97,4	97,0	0,4	-	-	99,6
из них:						
овощи открытого грунта - всего	96,5	96,2	0,3	-	-	99,7
в том числе:						
капуста, кроме цветной и брокколи	77,3	77,3	0,0	-	-	100,0
капуста цветная и брокколи	0,1	0,1	-	-	-	100,0
огурцы	3,1	3,0	0,1	-	-	98,0
помидоры	2,2	2,2	0,0	-	-	98,1
свекла столовая	1,7	1,7	0,0	-	-	98,3
морковь столовая	1,7	1,6	0,0	-	-	97,3
лук репчатый	2,1	2,1	0,1	-	-	97,0
чеснок	2,1	2,1	0,0	-	-	98,4
кабачки, патиссоны	1,0	0,9	0,0	-	-	98,7
овощи закрытого грунта - всего	0,9	0,8	0,0	-	-	97,3
из них:						
огурцы	0,2	0,2	0,0	-	-	95,4
помидоры	0,6	0,6	0,0	-	-	98,0
Кормовые культуры - всего	1,9	1,9	-	-	-	100,0
из них:						
травы однолетние	0,4	0,4	-	-	-	100,0
корнеплодные кормовые культуры, включая свеклу сахарную на корм скоту	1,0	1,0	-	-	-	100,0

Структура посевных площадей по видам сельскохозяйственных культур (в процентах от общей посевной площади соответствующей категории хозяйств)

	Личные подсобные и другие индивидуальные хозяйства граждан	в том числе хозяйства				Личные подсобные хозяйства в процентах от личных подсобных и других индивидуальных хозяйств граждан
		личные подсобные	граждан, имеющих земельные участки для индивидуального жилищного строительства ¹⁾	граждан, имеющих земельные участки (садовые, огородные, дачные и другие), не входящих в некоммерческие объединения	граждан, не имеющих земли, но имеющих сельскохозяйственных животных	
Зерновые и зернобобовые культуры - всего	7,1	7,1	-	-	-	100,3
Технические культуры - всего	0,1	0,1	-	-	-	100,3
из них:						
подсолнечник на зерно	0,0	0,0	-	-	-	100,3
Картофель	70,3	70,3	70,8	-	-	100,0
Овощные и бахчевые культуры - всего	22,2	22,2	29,2	-	-	99,9
овощи открытого грунта - всего	22,0	22,0	27,3	-	-	99,9
в том числе:	17,6	17,6	0,0	-	-	100,3
капуста цветная и брокколи	0,0	0,0	-	-	-	100,3
огурцы	0,7	0,7	5,0	-	-	98,3
помидоры	0,5	0,5	3,4	-	-	98,4
свекла столовая	0,4	0,4	2,4	-	-	98,6
морковь столовая	0,4	0,4	3,7	-	-	97,6
лук репчатый	0,5	0,5	5,3	-	-	97,2
чеснок	0,5	0,5	2,7	-	-	98,7
кабачки, патиссоны	0,2	0,2	1,0	-	-	99,0
овощи закрытого грунта - всего	0,2	0,2	1,9	-	-	97,5
из них:						
огурцы	0,0	0,0	0,7	-	-	95,7
помидоры	0,1	0,1	0,9	-	-	98,3
Кормовые культуры - всего	0,4	0,4	-	-	-	100,3
из них:						
травы однолетние	0,1	0,1	-	-	-	100,3
корнеплодные кормовые культуры, включая свеклу сахарную на корм скоту	0,2	0,2	-	-	-	100,3
Площади многолетних плодовых насаждений и ягодных культур - всего, га	57,5	56,6	1,0	-	-	98,3
в том числе:						
семечковые культуры - всего	25,9	25,2	0,7	-	-	97,3

	Личные подсобные и другие индивидуальные хозяйства граждан	в том числе хозяйства				Личные подсобные хозяйства в процентах от личных подсобных и других индивидуальных хозяйств граждан
		личные подсобные	граждан, имеющих земельные участки для индивидуального жилищного строительства ¹⁾	граждан, имеющих земельные участки (садовые, огородные, дачные и другие), не входящих в некоммерческие объединения	граждан, не имеющих земли, но имеющих сельскохозяйственных животных	
из них:						
яблоня	15,9	15,4	0,5	-	-	96,9
груша	9,5	9,3	0,2	-	-	97,9
косточковые культуры - всего	16,6	16,5	0,1	-	-	99,4
из них:						
слива	9,0	9,0	0,0	-	-	99,5
вишня	2,7	2,6	0,0	-	-	99,2
черешня	0,5	0,5	0,0	-	-	99,0
абрикос	0,6	0,6	0,0	-	-	99,1
персик	2,7	2,7	0,0	-	-	99,2
алыча	1,1	1,1	0,0	-	-	99,5
орехоплодные культуры - всего	5,9	5,8	0,1	-	-	98,7
из них:						
грецкий орех	3,8	3,7	0,0	-	-	98,7
фундук	2,1	2,1	0,0	-	-	98,6
ягодники - всего	9,2	9,1	0,1	-	-	98,9
из них:						
земляника, клубника	1,8	1,8	0,0	-	-	99,7
малина, ежевика	3,5	3,5	0,0	-	-	99,1
смородина всех видов	3,0	3,0	0,1	-	-	98,0
крыжовник	0,3	0,3	0,0	-	-	97,3
рябина черноплодная	0,2	0,2	-	-	-	100,0
облепиха	0,0	0,0	-	-	-	100,0
Структура площадей многолетних плодовых насаждений и ягодных культур по видам плодово-ягодных насаждений (в процентах от общей площади плодово-ягодных насаждений соответствующей категории хозяйств)						
семечковые культуры	44,9	44,5	70,8	-	-	99,0
косточковые культуры	28,9	29,2	10,4	-	-	101,1
орехоплодные культуры	10,2	10,3	8,1	-	-	100,4

	Личные подсобные и другие индивидуальные хозяйства граждан	в том числе хозяйства				Личные подсобные хозяйства в процентах от личных подсобных и других индивидуальных хозяйств граждан
		личные подсобные	граждан, имеющих земельные участки для индивидуального жилищного строительства ¹⁾	граждан, имеющих земельные участки (садовые, огородные, дачные и другие), не входящих в некоммерческие объединения	граждан, не имеющих земли, но имеющих сельскохозяйственных животных	
ягодники	15,9	16,0	10,7	-	-	100,6
Площади виноградников - всего, га	0,7	0,7	0,0	-	-	96,9
Поголовье сельскохозяйственных животных, голов:						
Крупный рогатый скот - всего	4394	4366	28	-	-	99,4
Молочный и мясной крупный рогатый скот	4394	4366	28	-	-	99,4
в том числе:						
взрослое поголовье	2220	2194	26	-	-	98,8
из него коровы	2140	2121	19	-	-	99,1
молодняк (кроме телят до 1 года)	844	843	1	-	-	99,9
телята (до 1 года)	1330	1329	1	-	-	99,9
Молочный крупный рогатый скот	4024	3996	28	-	-	99,3
в том числе:						
взрослое поголовье	2079	2053	26	-	-	98,7
из него коровы	2021	2002	19	-	-	99,1
молодняк (кроме телят до 1 года)	663	662	1	-	-	99,8
из него нетели	159	158	1	-	-	99,4
телята (до 1 года)	1282	1281	1	-	-	99,9
Мясной крупный рогатый скот	370	370	-	-	-	100,0
в том числе:						
взрослое поголовье	141	141	-	-	-	100,0
из него коровы	119	119	-	-	-	100,0
молодняк (кроме телят до 1 года)	181	181	-	-	-	100,0
телята (до 1 года)	48	48	-	-	-	100,0
Свиньи	364	363	1	-	-	99,7
в том числе:						
взрослое поголовье	55	54	1	-	-	98,2
из него свиноматки основные	24	23	1	-	-	95,8
молодняк	309	309	-	-	-	100,0
из него:						
молодняк старше 4 месяцев на откорме	190	190	-	-	-	100,0

	Личные подсобные и другие индивидуальные хозяйства граждан	в том числе хозяйства				Личные подсобные хозяйства в процентах от личных подсобных и других индивидуальных хозяйств граждан
		личные подсобные	граждан, имеющих земельные участки для индивидуального жилищного строительства ¹⁾	граждан, имеющих земельные участки (садовые, огородные, дачные и другие), не входящих в некоммерческие объединения	граждан, не имеющих земли, но имеющих сельскохозяйственных животных	
поросята до 4 месяцев	119	119	-	-	-	100,0
Овцы и козы - всего	4038	4031	7	-	-	99,8
Овцы	3822	3822	-	-	-	100,0
в том числе:						
взрослое поголовье	2296	2296	-	-	-	100,0
из него овцематки и ярки старше 1 года	2147	2147	-	-	-	100,0
молодняк	1526	1526	-	-	-	100,0
Козы	216	209	7	-	-	96,8
в том числе:						
взрослое поголовье	123	121	2	-	-	98,4
из него козоматки и козочки старше 1 года	114	112	2	-	-	98,2
молодняк	93	88	5	-	-	94,6
Птица - всего	22255	22119	136	-	-	99,4
Птица сельскохозяйственная - всего	22255	22119	136	-	-	99,4
в том числе:						
куры - всего	17943	17816	127	-	-	99,3
из них:						
куры-несушки	12885	12776	109	-	-	99,2
петухи	1696	1678	18	-	-	98,9
молодняк кур (всех возрастов)	3362	3362	-	-	-	100,0
куры яичных пород	4864	4737	127	-	-	97,4
из них:						
куры-несушки	4174	4065	109	-	-	97,4
петухи	543	525	18	-	-	96,7
молодняк кур (всех возрастов)	147	147	-	-	-	100,0
куры мясных и мясо-яичных пород	13079	13079	-	-	-	100,0
из них:						
куры-несушки	8711	8711	-	-	-	100,0
петухи	1153	1153	-	-	-	100,0
молодняк кур (всех возрастов)	3215	3215	-	-	-	100,0
из них бройлеры	660	660	-	-	-	100,0
утки	2999	2990	9	-	-	99,7

	Личные подсобные и другие индивидуальные хозяйства граждан	в том числе хозяйства				Личные подсобные хозяйства в процентах от личных подсобных и других индивидуальных хозяйств граждан
		личные подсобные	граждан, имеющих земельные участки для индивидуального жилищного строительства ¹⁾	граждан, имеющих земельные участки (садовые, огородные, дачные и другие), не входящих в некоммерческие объединения	граждан, не имеющих земли, но имеющих сельскохозяйственных животных	
гуси	632	632	-	-	-	100,0
индейки	674	674	-	-	-	100,0
цесарки	7	7	-	-	-	100,0
Лошади	307	306	1	-	-	99,7
в том числе:						
взрослое поголовье	207	206	1	-	-	99,5
из него кобылы	118	117	1	-	-	99,2
молодняк	100	100	-	-	-	100,0
Ослы	15	15	-	-	-	100,0
Кролики домашние	1582	1580	2	-	-	99,9
Звери пушные (клеточного разведения):						
Нутрии	57	57	-	-	-	100,0
Пчелы медоносные (семьи), шт.	1741	1591	150	-	-	91,4
Наличие сельскохозяйственной техники, шт.:						
Тракторы	184	182	2	-	-	98,9
Газонокосилки	410	393	17	-	-	95,9
Мотоблоки, мотокультиваторы со сменными орудиями	612	599	13	-	-	97,9
Автомобили грузовые	259	258	1	-	-	99,6
Автомобили легковые	1938	1896	42	-	-	97,8
Мотоциклы	116	112	4	-	-	96,6
Установки доильные	33	33	-	-	-	100,0
Сепараторы для молока	164	163	1	-	-	99,4
Мукомольное оборудование и крупорушки	18	18	-	-	-	100,0

¹⁾ Хозяйства граждан, имевшие земельные участки площадью 4 и более соток и занимавшиеся сельскохозяйственным производством

ОСНОВНЫЕ ИТОГИ ВСЕРОССИЙСКОЙ СЕЛЬСКОХОЗЯЙСТВЕННОЙ ПЕРЕПИСИ ПО НЕКОММЕРЧЕСКИМ ОБЪЕДИНЕНИЯМ ГРАЖДАН

по Урупскому муниципальному району

(на 1 июля 2016 года)

	Некоммерческие объединения граждан	в том числе		
		садоводческие	огороднические	дачные
Число некоммерческих объединений граждан - всего	3	3	-	-
из них осуществлявшие сельскохозяйственную деятельность в 2016 году	3	3	-	-
в процентах от общего числа объединений соответствующего вида	100,0	100,0	-	-
Количество земельных участков в объединениях граждан - всего	855	855	-	-
из них освоено	111	111	-	-
в процентах от общего количества земельных участков в объединениях соответствующего вида	13,0	13,0	-	-
Количество земельных участков в среднем на одно объединение	285	285	-	-
Общая земельная площадь, га	86,3	86,3	-	-
из нее сельскохозяйственные угодья	84,5	84,5	-	-
в том числе:				
пашня	0,3	0,3	-	-
многолетние насаждения	0,7	0,7	-	-
залежь	83,5	83,5	-	-
Из общей площади сельскохозяйственных угодий фактически использовались, га	1,0	1,0	-	-
в процентах от общей площади сельскохозяйственных угодий в объединениях соответствующего вида	1,2	1,2	-	-
Посевная площадь под урожай 2016 г. - всего, га	0,3	0,3	-	-
Картофель	0,2	0,2	-	-
Овощные и бахчевые культуры - всего	0,1	0,1	-	-

	Некоммерческие объединения граждан	в том числе		
		садоводческие	огороднические	дачные
из них:				
овощи открытого грунта - всего	0,1	0,1	-	-
в том числе:				
капуста, кроме цветной и брокколи	0,0	0,0	-	-
огурцы	0,0	0,0	-	-
помидоры	0,0	0,0	-	-
свекла столовая	0,0	0,0	-	-
морковь столовая	0,0	0,0	-	-
лук репчатый	0,0	0,0	-	-
чеснок	0,0	0,0	-	-
кабачки, патиссоны	0,0	0,0	-	-
овощи закрытого грунта - всего	0,0	0,0	-	-
из них:	-	-	-	-
помидоры	0,0	0,0	-	-
Структура посевных площадей по видам сельскохозяйственных культур (в процентах от общей посевной площади соответствующей категории объединений)				
Картофель	54,4	54,4	-	-
Овощные и бахчевые культуры	45,6	45,6	-	-
из них:				
овощи открытого грунта - всего	33,6	33,6	-	-
в том числе:				
капуста, кроме цветной и брокколи	4,9	4,9	-	-
огурцы	5,3	5,3	-	-
помидоры	2,0	2,0	-	-
свекла столовая	0,5	0,5	-	-
морковь столовая	0,5	0,5	-	-
лук репчатый	2,5	2,5	-	-
чеснок	0,5	0,5	-	-
кабачки, патиссоны	0,5	0,5	-	-
овощи закрытого грунта - всего	12,1	12,1	-	-
из них:	-	-	-	-
помидоры	4,4	4,4	-	-

	Некоммерческие объединения граждан	в том числе		
		садоводческие	огороднические	дачные
Площади многолетних плодовых насаждений и ягодных культур - всего, га	0,7	0,7	-	-
в том числе:				
семечковые культуры - всего	0,5	0,5	-	-
из них:				
яблоня	0,3	0,3	-	-
груша	0,2	0,2	-	-
косточковые культуры - всего	0,1	0,1	-	-
из них:				
слива	0,0	0,0	-	-
вишня	0,0	0,0	-	-
абрикос	0,0	0,0	-	-
персик	0,0	0,0	-	-
орехоплодные культуры - всего	0,1	0,1	-	-
из них:				
грецкий орех	0,0	0,0	-	-
фундук	0,0	0,0	-	-
ягодники - всего	0,1	0,1	-	-
из них:				
земляника, клубника	0,0	0,0	-	-
малина, ежевика	0,0	0,0	-	-
смородина всех видов	0,0	0,0	-	-
крыжовник	0,0	0,0	-	-
Структура площадей многолетних плодовых насаждений и ягодных культур по видам плодово- ягодных насаждений (в процентах от общей площади плодово-ягодных насаждений соответствующей категории объединений)				
семечковые культуры	69,3	69,3	-	-
косточковые культуры	8,7	8,7	-	-
орехоплодные культуры	11,8	11,8	-	-
ягодники	10,1	10,1	-	-

ОСНОВНЫЕ ИТОГИ ВСЕРОССИЙСКОЙ СЕЛЬСКОХОЗЯЙСТВЕННОЙ ПЕРЕПИСИ ПО СЕЛЬСКОХОЗЯЙСТВЕННЫМ ОРГАНИЗАЦИЯМ
по Усть-Джегутинскому муниципальному району

(на 1 июля 2016 года)

	Сельскохозяйственные организации	в том числе					Справочно: из графы 1 - сельскохозяйственные организации с численностью работников свыше 250 человек
		сельскохозяйственные организации, не относящиеся к субъектам малого предпринимательства	малые предприятия	из них		подсобные сельскохозяйственные предприятия несельскохозяйственных организаций	
				малые предприятия (без микропредприятий)	микропредприятия		
Число организаций - всего	27	3	21	3	18	3	-
из них:							
осуществлявшие сельскохозяйственную деятельность в 2015 году	18,0	1,0	15,0	2,0	13,0	2,0	-
в процентах от общего числа соответствующей категории организаций	66,7	33,3	71,4	66,7	72,2	66,7	-
осуществлявшие сельскохозяйственную деятельность в I полугодии 2016 года	20	1	16	2	14	3	-
в процентах от общего числа соответствующей категории организаций	74,1	33,3	76,2	66,7	77,8	100,0	-
Численность работников, занятых в организациях, человек	100	3	97	47	50	-	-
из них занятых в сельскохозяйственном производстве	98	3	95	45	50	-	-
в том числе:							
постоянные работники	95	3	92	45	47	-	-
временные и сезонные работники	3	-	3	-	3	-	-
Общая земельная площадь, га	12283,5	5836,5	6067,9	2346,5	3721,4	379,1	-
из нее сельскохозяйственные угодья	11574,1	5237,0	6000,4	2284,0	3716,4	336,7	-
в том числе:							
пашня	2637,5	781,0	1800,5	56,0	-
сенокосы	783,9	-	622,1	161,8	-
пастбища	8116,7	4456,0	3541,8	118,9	-
многолетние насаждения	36,0	-	36,0	-	36,0	-	-
Из общей площади сельскохозяйственных угодий фактически используются, га	11574,1	5237,0	6000,4	2284,0	3716,4	336,7	-

	Сельскохозяйственные организации	в том числе					Справочно: из графы 1 - сельскохозяйственные организации с численностью работников свыше 250 человек
		сельскохозяйственные организации, не относящиеся к субъектам малого предпринимательства	малые предприятия	из них		подсобные сельскохозяйственные предприятия несельскохозяйственных организаций	
				малые предприятия (без микропредприятий)	микропредприятия		
в процентах от общей площади сельскохозяйственных угодий соответствующей категории организаций	100,0	100,0	100,0	100,0	100,0	100,0	-
Посевная площадь под урожай 2016 г. - всего, га	2637,5	...	1800,5	-
в том числе:							
Зерновые и зернобобовые культуры - всего	1747,0	...	910,0	-	910,0	...	-
из них:	-	-	-	-	-	-	-
ячмень	20,0	-	...	-	-
кукуруза на зерно	1727,0	...	890,0	-	890,0	...	-
Овощные и бахчевые культуры – всего	2,5	-	2,5	-	2,5	-	-
из них:							
овощи открытого грунта – всего	2,5	-	2,5	-	2,5	-	-
в том числе:							
капуста, кроме цветной и брокколи	2,5	-	2,5	-	2,5	-	-
Кормовые культуры - всего	888,0	-	888,0	156,0	732,0	-	-
из них:							
травы однолетние	662,0	-	662,0	-	662,0	-	-
травы многолетние	70,0	-	70,0	-	70,0	-	-
кукуруза на корм	156,0	-	156,0	156,0	-	-	-
Структура посевных площадей по видам сельскохозяйственных культур (в процентах от общей посевной площади соответствующей категории организаций)							
Зерновые и зернобобовые культуры - всего	66,2	...	50,5	-	55,3	...	-
из них:	-	-	-	-	-	-	-
ячмень	0,8	-	...	-	-
кукуруза на зерно	65,5	...	49,4	-	54,1	...	-
Овощные и бахчевые культуры – всего	0,1	-	0,1	-	0,2	-	-
из них:							
овощи открытого грунта – всего	0,1	-	0,1	-	0,2	-	-

	Сельскохозяйственные организации	в том числе					Справочно: из графы 1 - сельскохозяйственные организации с численностью работников свыше 250 человек
		сельскохозяйственные организации, не относящиеся к субъектам малого предпринимательства	малые предприятия	из них		подсобные сельскохозяйственные предприятия несельскохозяйственных организаций	
				малые предприятия (без микропредприятий)	микропредприятия		
в том числе:							
капуста, кроме цветной и брокколи	0,1	-	0,1	-	0,2	-	-
Кормовые культуры - всего	33,7	-	49,3	100,0	44,5	-	-
из них:							
травы однолетние	25,1	-	36,8	-	40,3	-	-
травы многолетние	2,7	-	3,9	-	4,3	-	-
кукуруза на корм	5,9	-	8,7	100,0	-	-	-
Площади многолетних плодовых насаждений и ягодных культур - всего, га¹⁾	36,0	-	36,0	-	36,0	-	-
в том числе:							
семечковые культуры - всего	26,0	-	26,0	-	26,0	-	-
из них:							
яблоня	26,0	-	26,0	-	26,0	-	-
косточковые культуры - всего	10,0	-	10,0	-	10,0	-	-
из них:	-	-	-	-	-	-	-
черешня	10,0	-	10,0	-	10,0	-	-
ягодники - всего ¹⁾	-	-	-	-	-	-	-
Структура площадей многолетних плодовых насаждений и ягодных культур по видам плодово-ягодных насаждений (в процентах от общей площади плодово-ягодных насаждений соответствующей категории организаций)							
семечковые культуры	72,2	-	72,2	-	72,2	-	-
косточковые культуры	27,8	-	27,8	-	27,8	-	-
Поголовье сельскохозяйственных животных, голов:							
Крупный рогатый скот - всего	7385	10	6970	405	-
Молочный и мясной крупный рогатый скот	7385	10	6970	405	-
в том числе:							
взрослое поголовье	5183	10	4862	3671	1191	311	-

ОСНОВНЫЕ ИТОГИ ВСЕРОССИЙСКОЙ СЕЛЬСКОХОЗЯЙСТВЕННОЙ ПЕРЕПИСИ

	Сельскохозяйственные организации	в том числе				Справочно: из графы 1 - сельскохозяйственные организации с численностью работников свыше 250 человек	
		сельскохозяйственные организации, не относящиеся к субъектам малого предпринимательства	малые предприятия	из них			подсобные сельскохозяйственные предприятия несельскохозяйственных организаций
				малые предприятия (без микропредприятий)	микропредприятия		
из него коровы	4613	10	4341	262	-
молодняк (кроме телят до 1 года)	1343	-	1271	1176	95	72	-
телята (до 1 года)	859	-	837	728	109	22	-
Молочный крупный рогатый скот	2501	-	2145	356	-
в том числе:							
взрослое поголовье	1434	-	1172	445	727	262	-
из него коровы	1319	-	1057	262	-
молодняк (кроме телят до 1 года)	678	-	606	584	22	72	-
из него нетели	35	-	2	-	2	33	-
телята (до 1 года)	389	-	367	308	59	22	-
Мясной крупный рогатый скот	4884	10	4825	49	-
в том числе:							
взрослое поголовье	3749	10	3690	3226	464	49	-
из него коровы	3294	10	3284	-	-
молодняк (кроме телят до 1 года)	665	-	665	592	73	-	-
телята (до 1 года)	470	-	470	420	50	-	-
Волы	-	-	-	-	-	-	-
из общего поголовья крупного рогатого скота:							
яки	1089	-	1089	1089	-	-	-
Овцы и козы - всего	109672	19912	88389	1371	-
Овцы	109672	19912	88389	1371	-
в том числе:							
взрослое поголовье	69979	11749	57210	35909	21301	1020	-
из него овцематки и ярки старше 1 года	66937	11340	54747	35389	19358	850	-
молодняк	39693	8163	31179	22938	8241	351	-
Лошади	563	10	553	-	-
в том числе:							
взрослое поголовье	353	10	343	-	-
из него кобылы	292	-	292	93	199	-	-

	Сельскохозяйственные организации	в том числе					Справочно: из графы 1 - сельскохозяйственные организации с численностью работников свыше 250 человек
		сельскохозяйственные организации, не относящиеся к субъектам малого предпринимательства	малые предприятия	из них		подсобные сельскохозяйственные предприятия несельскохозяйственных организаций	
				малые предприятия (без микропредприятий)	микропредприятия		
молодняк	210	-	210	7	203	-	-
Пчелы медоносные (семьи), шт.	3550	-	3300	3150	150	250	-
Наличие сельскохозяйственной техники, шт.:							
Тракторы	22	-	21	3	18	1	-
Комбайны:							
зерноуборочные	1	-	1	-	1	-	-
кормоуборочные	3	-	3	1	2	-	-
Установки доильные	4	-	4	4	-	-	-
Автомобили грузовые	41	-	39	22	17	2	-
Плуги	6	-	6	-	6	-	-
Косилки	5	-	5	3	2	-	-
Сеялки	5	-	5	2	3	-	-
В среднем на одну организацию:							
численность работников, человек ²⁾	6	3	6	24	4	-	-
общая земельная площадь, га	454,9	1945,5	288,9	782,2	206,7	126,4	-
площадь сельскохозяйственных угодий, га	428,7	1745,7	285,7	761,3	206,5	112,2	-
общая посевная площадь сельскохозяйственных культур под урожай 2016 г., га ³⁾	376,8	-	300,1	156,0	328,9	56,0	-
поголовье сельскохозяйственных животных, голов ⁴⁾ :							
крупный рогатый скот	568	10	774	5575	174	135	-
из него коровы	461	10	620	3521	137	131	-

1) Включая ягодники в междурядьях сада.

2) В расчете на одну организацию (без учета подсобных сельскохозяйственных предприятий несельскохозяйственных организаций), осуществлявшую сельскохозяйственную деятельность в I полугодии 2016 года.

3) В расчете на одну организацию, имевшую общую посевную площадь.

4) В расчете на одну организацию, имевшую поголовье скота соответствующего вида.

**ОСНОВНЫЕ ИТОГИ ВСЕРОССИЙСКОЙ СЕЛЬСКОХОЗЯЙСТВЕННОЙ ПЕРЕПИСИ ПО КРЕСТЬЯНСКИМ (ФЕРМЕРСКИМ) ХОЗЯЙСТВАМ
И ИНДИВИДУАЛЬНЫМ ПРЕДПРИНИМАТЕЛЯМ**

по Усть-Джегутинскому муниципальному району

(на 1 июля 2016 года)

	Крестьянские (фермерские) хозяйства и индивидуальные предприниматели	в том числе				Справочно: из графы 1 - хозяйства с численностью	
		крестьянские (фермерские) хозяйства	из них		индивидуаль- ные предпринима- тели	до 16 человек	16-100 человек
			юридические лица	главы крестьянских (фермерских) хозяйств			
Число хозяйств - всего	224	220	7	213	4	166	3
из них:							
осуществлявшие сельскохозяйственную деятельность в 2015 году	177	174	7	167	3	162	3
в процентах от общего числа соответствующей категории хозяйств	79,0	79,1	100,0	78,4	75,0	97,6	100,0
осуществлявшие сельскохозяйственную деятельность в I полугодии 2016 года	169	166	7	159	3	166	3
в процентах от общего числа соответствующей категории хозяйств	75,4	75,5	100,0	74,6	75,0	100,0	100,0
Численность работников, занятых в хозяйствах, человек	526	496	23	473	30	460	66
из них занятых в сельскохозяйственном производстве	521	492	23	469	29	455	66
в том числе:							
члены КФХ (включая главу хозяйства), индивидуальные предприниматели	176	174	7	167	2	172	4
члены семей глав хозяйств, не зарегистрированные как члены крестьянского (фермерского) хозяйства, помогающие члены семей индивидуальных предпринимателей	237	235	13	222	2	230	7
наемные работники, занятые на постоянной основе	25	25	-	25	-	25	-
временные и сезонные работники	83	58	3	55	25	28	55
Общая земельная площадь, га	23130,2	21561,6	415,2	21146,4	1568,6	18979,4	1452,0
из нее сельскохозяйственные угодья	22220,3	20663,3	401,0	20262,3	1557,0	18466,3	1452,0
в том числе:							

ОСНОВНЫЕ ИТОГИ ВСЕРОССИЙСКОЙ СЕЛЬСКОХОЗЯЙСТВЕННОЙ ПЕРЕПИСИ

	Крестьянские (фермерские) хозяйства и индивидуальные предприниматели	в том числе				Справочно: из графы 1 - хозяйства с численностью	
		крестьянские (фермерские) хозяйства	из них		индивидуаль- ные предпринима- тели	до 16 человек	16-100 человек
			юридические лица	главы крестьянских (фермерских) хозяйств			
пашня	4125,4	3010,4	28,6	2981,8	1115,0	3137,4	988,0
сенокосы	8745,7	8614,7	165,2	8449,5	131,0	7642,9	153,0
пастбища	8210,5	8039,5	207,2	7832,3	171,0	6987,3	171,0
многолетние насаждения	920,0	920,0	-	920,0	-	620,0	-
залежь	218,7	78,7	-	78,7	140,0	78,7	140,0
Из общей площади сельскохозяйственных угодий фактически использовались, га	19226,4	17809,4	392,8	17416,6	1417,0	16947,2	1312,0
в процентах от общей площади сельскохозяйственных угодий соответствующей категории хозяйств	86,5	86,2	98,0	86,0	91,0	91,8	90,4
Посевная площадь под урожай 2016 г. - всего, га	4165,4	3050,4	25,0	3025,4	1115,0	3155,4	1010,0
в том числе:							
Зерновые и зернобобовые культуры - всего	1722,1	1242,1	25,0	1217,1	480,0	1084,1	638,0
из них: пшеница	80,0	80,0	-	80,0	-	80,0	-
ячмень	394,5	...	-	234,5	...	254,5	140,0
овес	123,0	...	-	93,0	...	123,0	-
кукуруза на зерно	975,6	685,6	25,0	660,6	290,0	477,6	498,0
гречиха	132,0	132,0	-	132,0	-	132,0	-
зернобобовые культуры	17,0	17,0	-	17,0	-	17,0	-
Технические культуры - всего	205,0	...	-	190,0	15,0
из них:							
масличные культуры - всего	205,0	...	-	190,0	15,0
из них: подсолнечник на зерно	165,0	...	-	150,0	15,0
соя	40,0	-	-	-	40,0	40,0	-
Картофель	261,1	...	-	176,1	...	154,1	107,0
Овощные и бахчевые культуры – всего	0,2	0,2	-	0,2	-	0,2	-
из них: овощи открытого грунта – всего	0,2	0,2	-	0,2	-	0,2	-
Кормовые культуры - всего	1977,0	1617,0	-	1617,0	360,0	1727,0	250,0
из них: травы однолетние	630,0	360,0	-	360,0	270,0	430,0	200,0

ОСНОВНЫЕ ИТОГИ ВСЕРОССИЙСКОЙ СЕЛЬСКОХОЗЯЙСТВЕННОЙ ПЕРЕПИСИ

	Крестьянские (фермерские) хозяйства и индивидуальные предприниматели	в том числе				Справочно: из графы 1 - хозяйства с численностью	
		крестьянские (фермерские) хозяйства	из них		индивидуаль- ные предпринима- тели	до 16 человек	16-100 человек
			юридические лица	главы крестьянских (фермерских) хозяйств			
травы многолетние	1025,0	1015,0	-	1015,0	10,0	1025,0	-
кукуруза на корм	322,0	242,0	-	242,0	80,0	272,0	50,0
Структура посевных площадей по видам сельскохозяйственных культур (в процентах от общей посевной площади соответствующей категории хозяйств)							
Зерновые и зернобобовые культуры - всего	41,3	40,7	100,0	40,2	43,0	34,4	63,2
из них: пшеница	1,9	2,6	-	2,6	-	2,5	-
ячмень	9,5	...	-	7,8	...	8,1	13,9
овес	3,0	...	-	3,1	...	3,9	-
кукуруза на зерно	23,4	22,5	100,0	21,8	26,0	15,1	49,3
гречиха	3,2	4,3	-	4,4	-	4,2	-
зернобобовые культуры	0,4	0,6	-	0,6	-	0,5	-
Технические культуры - всего	4,9	...	-	6,0	1,5
масличные культуры - всего	4,9	...	-	6,0	1,5
из них: подсолнечник на зерно	4,0	...	-	4,8	1,5
соя	1,0	-	-	-	3,6	1,3	-
Картофель	6,3	...	-	5,8	...	4,9	10,6
Овощные и бахчевые культуры – всего	0,0	0,0	-	0,0	-	0,0	-
из них: овощи открытого грунта – всего	0,0	0,0	-	0,0	-	0,0	-
Кормовые культуры - всего	47,5	53,0	-	53,4	32,3	54,7	24,8
из них: травы однолетние	15,1	11,8	-	11,9	24,2	13,6	19,8
травы многолетние	24,6	33,3	-	33,5	0,9	32,5	-
кукуруза на корм	7,7	7,9	-	8,0	7,2	8,6	5,0
Площади многолетних плодовых насаждений и ягодных культур - всего, га ¹⁾	140,0	140,0	-	140,0	-	140,0	-
в том числе:							
семечковые культуры - всего	95,0	95,0	-	95,0	-	95,0	-
из них: яблоня	95,0	95,0	-	95,0	-	95,0	-
косточковые культуры - всего	45,0	45,0	-	45,0	-	45,0	-

	Крестьянские (фермерские) хозяйства и индивидуальные предприниматели	в том числе				Справочно: из графы 1 - хозяйства с численностью	
		крестьянские (фермерские) хозяйства	из них		индивидуаль- ные предпринима- тели	до 16 человек	16-100 человек
			юридические лица	главы крестьянских (фермерских) хозяйств			
из них: вишня	45,0	45,0	-	45,0	-	45,0	-
Структура площадей многолетних плодовых насаждений и ягодных культур по видам плодово-ягодных насаждений (в процентах от общей площади плодово-ягодных насаждений соответствующей категории хозяйств)							
семечковые культуры	67,9	67,9	-	67,9	-	67,9	-
косточковые культуры	32,1	32,1	-	32,1	-	32,1	-
Поголовье сельскохозяйственных животных, голов:							
Крупный рогатый скот -всего	6457	5960	...	6329	128
Молочный и мясной крупный рогатый скот	6457	5960	...	6329	128
в том числе:							
взрослое поголовье	3987	3917	173	3744	70	3909	78
из него коровы	3417	3226	...	3339	78
молодняк (кроме телят до 1 года)	1429	1429	73	1356	-	1429	-
телята (до 1 года)	1041	991	131	860	50	991	50
Молочный крупный рогатый скот	5435	4945	...	5307	128
в том числе:							
взрослое поголовье	3357	3287	173	3114	70	3279	78
из него коровы	3021	2830	...	2943	78
молодняк (кроме телят до 1 года)	1121	1121	73	1048	-	1121	-
из него нетели	88	88	-	88	-	88	-
телята (до 1 года)	957	783	...	907	50
Мясной крупный рогатый скот	1022	1022	7	1015	-	1022	-
в том числе:							
взрослое поголовье	630	630	-	630	-	630	-
из него коровы	396	...	-	...	-	396	-
молодняк (кроме телят до 1 года)	308	308	-	308	-	308	-
телята (до 1 года)	84	-	84	-

ОСНОВНЫЕ ИТОГИ ВСЕРОССИЙСКОЙ СЕЛЬСКОХОЗЯЙСТВЕННОЙ ПЕРЕПИСИ

	Крестьянские (фермерские) хозяйства и индивидуальные предприниматели	в том числе				Справочно: из графы 1 - хозяйства с численностью	
		крестьянские (фермерские) хозяйства	из них		индивидуаль- ные предпринима- тели	до 16 человек	16-100 человек
			юридические лица	главы крестьянских (фермерских) хозяйств			
Овцы и козы - всего	58378	57609	...	57878	500
Овцы	58068	57299	...	57568	500
в том числе:							
взрослое поголовье	48980	48680	264	48416	300	48680	300
из него овцематки и ярки старше 1 года	44860	44560	164	44396	300	44560	300
молодняк	9088	8883	...	8888	200
Козы	310	310	-	310	-	310	-
в том числе:							
взрослое поголовье	210	210	-	210	-	210	-
из него козоматки и козочки старше 1 года	60	60	-	60	-	60	-
молодняк	100	100	-	100	-	100	-
Птица - всего	2172	2172	-	2172	-	2172	-
Птица сельскохозяйственная - всего	2172	2172	-	2172	-	2172	-
в том числе:							
куры - всего	1612	1612	-	1612	-	1612	-
из них:							
куры-несушки	1310	1310	-	1310	-	1310	-
петухи	52	52	-	52	-	52	-
молодняк кур (всех возрастов)	250	250	-	250	-	250	-
куры яичных пород	1412	1412	-	1412	-	1412	-
из них:							
куры-несушки	1210	1210	-	1210	-	1210	-
петухи	2	2	-	2	-	2	-
молодняк кур (всех возрастов)	200	200	-	200	-	200	-
куры мясных и мясо-яичных пород	200	200	-	200	-	200	-
из них:							
куры-несушки	100	100	-	100	-	100	-
петухи	50	50	-	50	-	50	-
молодняк кур (всех возрастов)	50	50	-	50	-	50	-
утки	60	60	-	60	-	60	-
индейки	500	500	-	500	-	500	-

ОСНОВНЫЕ ИТОГИ ВСЕРОССИЙСКОЙ СЕЛЬСКОХОЗЯЙСТВЕННОЙ ПЕРЕПИСИ

	Крестьянские (фермерские) хозяйства и индивидуальные предприниматели	в том числе				Справочно: из графы 1 - хозяйства с численностью	
		крестьянские (фермерские) хозяйства	из них		индивидуаль- ные предпринима- тели	до 16 человек	16-100 человек
			юридические лица	главы крестьянских (фермерских) хозяйств			
Лошади	507	507	11	496	-	507	-
в том числе:							
взрослое поголовье	487	487	9	478	-	487	-
из него кобылы	325	325	5	320	-	325	-
молодняк	20	20	2	18	-	20	-
Кролики домашние	110	110	-	110	-	110	-
Пчелы медоносные (семьи), шт.	346	346	-	346	-	296	50
Наличие сельскохозяйственной техники, шт.:							
Тракторы	67	63	1	62	4	59	8
Комбайны:							
зерноуборочные	4	3	-	3	1	2	2
Автомобили грузовые	22	20	1	19	2	19	3
Плуги	10	9	1	8	1	6	4
Косилки	9	8	-	8	1	7	2
Сеялки	9	8	-	8	1	6	3
В среднем на одно хозяйство:							
численность работников, человек ²⁾	3	3	3	3	10	3	22
общая земельная площадь, га	103,3	98,0	59,3	99,3	392,2	114,3	484,0
площадь сельскохозяйственных угодий, га	99,2	93,9	57,3	95,1	389,3	111,2	484,0
общая посевная площадь сельскохозяйственных культур под урожай 2016 г., га ³⁾	181,1	152,5	25,0	159,2	371,7	157,8	336,7
поголовье сельскохозяйственных животных, голов ⁴⁾ :							
крупный рогатый скот	42	41	54	41	120	41	64
из него коровы	24	24	20	24	70	24	39
птица	434	434	-	434	-	434	-

1) Включая ягодники в междурядьях сада.

2) В расчете на одно хозяйство, осуществлявшее сельскохозяйственную деятельность в I полугодии 2016 года.

3) В расчете на одно хозяйство, имевшее общую посевную площадь.

4) В расчете на одно хозяйство, имевшее поголовье скота соответствующего вида.

**ОСНОВНЫЕ ИТОГИ ВСЕРОССИЙСКОЙ СЕЛЬСКОХОЗЯЙСТВЕННОЙ ПЕРЕПИСИ ПО ЛИЧНЫМ ПОДСОБНЫМ
И ДРУГИМ ИНДИВИДУАЛЬНЫМ ХОЗЯЙСТВАМ ГРАЖДАН
по Усть-Джегутинскому муниципальному району
(на 1 июля 2016 года)**

	Личные под- собные и другие индивидуальные хозяйства граждан	в том числе хозяйства				Личные подсобные хозяйства в процентах от личных подсобных и других индивидуальных хозяйств граждан
		личные подсобные	граждан, имеющих земельные участки для индивидуального жилищного строительства ¹⁾	граждан, имеющих земельные участки (садовые, огородные, дачные и другие), не входящих в некоммерческие объединения	граждан, не имеющих земли, но имеющих сельскохозяйст- венных животных	
Число хозяйств - всего	10412	4563	5849	-	-	43,8
из них производившие сельскохозяйственную продукцию в I полугодии 2016 г.	9984	4450	5534	-	-	44,6
в процентах от общего числа соответствующей категории хозяйств	95,9	97,5	94,6	-	-	x
Число хозяйств с заброшенными земельными участками (пустующими домами)	223	67	156	-	x	30,0
в процентах от общего числа соответствую- щей категории хозяйств	2,1	1,5	2,7	-	x	x
Общая земельная площадь, га	17300,5	12410,0	4890,5	-	-	71,7
из нее сельскохозяйственные угодья	16990,5	12271,3	4719,3	-	-	72,2
в том числе:						
пашня	998,1	711,6	286,5	-	-	71,3
сенокосы	10892,4	6697,2	4195,2	-	-	61,5
пастбища	3343,5	3311,2	32,3	-	-	99,0
многолетние насаждения	76,0	28,7	47,3	-	-	37,8
залежь	1680,6	1522,6	158,0	-	-	90,6
Из общей площади сельскохозяйственных угодий фактически использовались, га	15309,9	10748,7	4561,3	-	-	70,2
в процентах от общей площади сельскохозяйственных угодий соответствующей категории хозяйств	90,1	87,6	96,7	-	-	x
Посевная площадь под урожай 2016 г. - всего, га	951,4	667,2	284,2	-	-	70,1

	Личные подсобные и другие индивидуальные хозяйства граждан	в том числе хозяйства				Личные подсобные хозяйства в процентах от личных и других индивидуальных хозяйств граждан
		личные подсобные	граждан, имеющих земельные участки для индивидуального жилищного строительства ¹⁾	граждан, имеющих земельные участки (садовые, огородные, дачные и другие), не входящих в некоммерческие объединения	граждан, не имеющих земли, но имеющих сельскохозяйственных животных	
в том числе:						
Зерновые и зернобобовые культуры - всего	47,1	27,5	19,6	-	-	58,4
Технические культуры - всего	27,2	10,6	16,6	-	-	38,9
из них: подсолнечник на зерно	16,7	0,1	16,6	-	-	0,3
Картофель	739,7	535,3	204,5	-	-	72,4
Овощные и бахчевые культуры - всего	71,0	40,5	30,5	-	-	57,1
из них:						
овощи открытого грунта - всего	71,0	40,5	30,5	-	-	57,1
в том числе:						
капуста, кроме цветной и брокколи	6,8	6,4	0,4	-	-	93,7
капуста цветная и брокколи	0,1	0,1	0,0	-	-	59,4
огурцы	10,5	6,3	4,2	-	-	60,2
помидоры	11,8	5,9	5,9	-	-	50,1
свекла столовая	6,5	4,1	2,4	-	-	63,5
морковь столовая	5,9	3,7	2,2	-	-	63,2
лук репчатый	5,7	3,5	2,2	-	-	61,2
чеснок	8,0	4,2	3,9	-	-	51,8
кабачки, патиссоны	1,3	0,6	0,7	-	-	44,3
овощи закрытого грунта - всего	0,0	0,0	-	-	-	100,0
из них: огурцы	0,0	0,0	-	-	-	100,0
помидоры	0,0	0,0	-	-	-	100,0
Кормовые культуры - всего	66,3	53,3	13,0	-	-	80,4
из них: травы однолетние	12,7	4,7	8,0	-	-	37,0
травы многолетние	39,3	34,5	4,9	-	-	87,6
кукуруза на корм	14,1	13,9	0,2	-	-	98,9
корнеплодные кормовые культуры, включая свеклу сахарную на корм скоту	0,2	0,2	0,0	-	-	98,0
Структура посевных площадей по видам сельскохозяйственных культур (в процентах от общей посевной площади соответствующей категории хозяйств)						
Зерновые и зернобобовые культуры - всего	5,0	4,1	6,9	-	-	83,3

	Личные подсобные и другие индивидуальные хозяйства граждан	в том числе хозяйства				Личные подсобные хозяйства в процентах от личных подсобных и других индивидуальных хозяйств граждан
		личные подсобные	граждан, имеющих земельные участки для индивидуального жилищного строительства ¹⁾	граждан, имеющих земельные участки (садовые, огородные, дачные и другие), не входящих в некоммерческие объединения	граждан, не имеющих земли, но имеющих сельскохозяйственных животных	
Технические культуры - всего	2,9	1,6	5,8	-	-	55,4
из них: подсолнечник на зерно	1,8	0,0	5,8	-	-	0,4
Картофель	77,8	80,2	72,0	-	-	103,2
Овощные и бахчевые культуры - всего	7,5	6,1	10,7	-	-	81,4
из них: овощи открытого грунта - всего	7,5	6,1	10,7	-	-	81,4
в том числе:	0,7	1,0	0,2	-	-	133,7
капуста цветная и брокколи	0,0	0,0	0,0	-	-	84,7
огурцы	1,1	0,9	1,5	-	-	85,8
помидоры	1,2	0,9	2,1	-	-	71,5
свекла столовая	0,7	0,6	0,8	-	-	90,6
морковь столовая	0,6	0,6	0,8	-	-	90,1
лук репчатый	0,6	0,5	0,8	-	-	87,2
чеснок	0,8	0,6	1,4	-	-	73,9
кабачки, патиссоны	0,1	0,1	0,3	-	-	63,2
овощи закрытого грунта - всего	0,0	0,0	-	-	-	142,6
из них:						
огурцы	0,0	0,0	-	-	-	142,6
помидоры	0,0	0,0	-	-	-	142,6
Кормовые культуры - всего	7,0	8,0	4,6	-	-	114,6
из них:						
травы однолетние	1,3	0,7	2,8	-	-	52,8
травы многолетние	4,1	5,2	1,7	-	-	124,9
кукуруза на корм	1,5	2,1	0,1	-	-	141,1
корнеплодные кормовые культуры, включая свеклу сахарную на корм скоту	0,0	0,0	0,0	-	-	139,7
Площади многолетних плодовых насаждений и ягодных культур - всего, га	74,6	28,1	46,5	-	-	37,7
в том числе:						
семечковые культуры - всего	32,9	13,7	19,2	-	-	41,5

	Личные подсобные и другие индивидуальные хозяйства граждан	в том числе хозяйства				Личные подсобные хозяйства в процентах от личных и других индивидуальных хозяйств граждан
		личные подсобные	граждан, имеющих земельные участки для индивидуального жилищного строительства ¹⁾	граждан, имеющих земельные участки (садовые, огородные, дачные и другие), не входящих в некоммерческие объединения	граждан, не имеющих земли, но имеющих сельскохозяйственных животных	
из них:						
яблоня	19,1	7,1	12,1	-	-	37,0
груша	13,7	6,6	7,2	-	-	47,8
косточковые культуры - всего	32,7	11,7	21,0	-	-	35,8
из них:						
слива	10,0	5,1	4,9	-	-	51,0
вишня	11,0	3,1	7,9	-	-	28,0
черешня	4,0	0,7	3,2	-	-	18,5
абрикос	5,4	2,1	3,3	-	-	38,5
персик	0,9	0,1	0,8	-	-	12,8
алыча	1,0	0,5	0,5	-	-	52,5
орехоплодные культуры - всего	3,0	1,3	1,8	-	-	41,8
из них:						
грецкий орех	3,0	1,3	1,7	-	-	42,0
фундук	0,0	0,0	0,0	-	-	9,7
ягодники - всего	6,0	1,5	4,5	-	-	24,9
из них:						
земляника, клубника	1,1	0,2	0,9	-	-	18,5
малина, ежевика	2,8	0,7	2,1	-	-	24,7
смородина всех видов	1,8	0,6	1,2	-	-	31,0
крыжовник	0,3	0,0	0,2	-	-	18,2
рябина черноплодная	0,0	0,0	0,0	-	-	66,7
Структура площадей многолетних плодовых насаждений и ягодных культур по видам плодово-ягодных насаждений (в процентах от общей площади плодово-ягодных насаждений соответствующей категории хозяйств)						
семечковые культуры	44,1	48,5	41,4	-	-	110,1
косточковые культуры	43,8	41,6	45,1	-	-	95,1
орехоплодные культуры	4,0	4,5	3,8	-	-	110,8
ягодники	8,1	5,4	9,8	-	-	66,2

	Личные подсобные и другие индивидуальные хозяйства граждан	в том числе хозяйства				Личные подсобные хозяйства в процентах от личных и других индивидуальных хозяйств граждан
		личные подсобные	граждан, имеющих земельные участки для индивидуального жилищного строительства ¹⁾	граждан, имеющих земельные участки (садовые, огородные, дачные и другие), не входящих в некоммерческие объединения	граждан, не имеющих земли, но имеющих сельскохозяйственных животных	
Поголовье сельскохозяйственных животных, голов:						
Крупный рогатый скот - всего	8370	7211	1159	-	-	86,2
Молочный и мясной крупный рогатый скот	8370	7211	1159	-	-	86,2
в том числе:						
взрослое поголовье	5231	4443	788	-	-	84,9
из него коровы	4957	4246	711	-	-	85,7
молодняк (кроме телят до 1 года)	1474	1236	238	-	-	83,9
телята (до 1 года)	1665	1532	133	-	-	92,0
Молочный крупный рогатый скот	8240	7143	1097	-	-	86,7
в том числе:						
взрослое поголовье	5201	4428	773	-	-	85,1
из него коровы	4948	4237	711	-	-	85,6
молодняк (кроме телят до 1 года)	1384	1188	196	-	-	85,8
из него нетели	177	176	1	-	-	99,4
телята (до 1 года)	1655	1527	128	-	-	92,3
Мясной крупный рогатый скот	130	68	62	-	-	52,3
в том числе:						
взрослое поголовье	30	15	15	-	-	50,0
из него коровы	9	9	-	-	-	100,0
молодняк (кроме телят до 1 года)	90	48	42	-	-	53,3
телята (до 1 года)	10	5	5	-	-	50,0
Волы	-	-	-	-	-	-
из общего поголовья крупного рогатого скота:						
яки	10	-	10	-	-	-
Свиньи	221	28	193	-	-	12,7
в том числе:						
взрослое поголовье	91	7	84	-	-	7,7
из него свиноматки основные	31	1	30	-	-	3,2
молодняк	130	21	109	-	-	16,2

	Личные подсобные и другие индивидуальные хозяйства граждан	в том числе хозяйства				Личные подсобные хозяйства в процентах от личных и других индивидуальных хозяйств граждан
		личные подсобные	граждан, имеющих земельные участки для индивидуального жилищного строительства ¹⁾	граждан, имеющих земельные участки (садовые, огородные, дачные и другие), не входящих в некоммерческие объединения	граждан, не имеющих земли, но имеющих сельскохозяйственных животных	
из него:						
молодняк старше 4 месяцев на откорме	94	17	77	-	-	18,1
поросята до 4 месяцев	36	4	32	-	-	11,1
Овцы и козы - всего	5350	4637	713	-	-	86,7
Овцы	5123	4485	638	-	-	87,5
в том числе:						
взрослое поголовье	3979	3443	536	-	-	86,5
из него овцематки и ярки старше 1 года	2707	2469	238	-	-	91,2
молодняк	1144	1042	102	-	-	91,1
Козы	227	152	75	-	-	67,0
в том числе:						
взрослое поголовье	170	111	59	-	-	65,3
из него козоматки и козочки старше 1 года	130	83	47	-	-	63,8
молодняк	57	41	16	-	-	71,9
Птица - всего	33536	12129	21407	-	-	36,2
Птица сельскохозяйственная - всего	33536	12129	21407	-	-	36,2
в том числе:						
куры - всего	30883	11449	19434	-	-	37,1
из них:						
куры-несушки	24600	9385	15215	-	-	38,2
петухи	2044	798	1246	-	-	39,0
молодняк кур (всех возрастов)	4239	1266	2973	-	-	29,9
куры яичных пород	17203	8994	8209	-	-	52,3
из них:						
куры-несушки	14037	7593	6444	-	-	54,1
петухи	909	539	370	-	-	59,3
молодняк кур (всех возрастов)	2257	862	1395	-	-	38,2
куры мясных и мясо-яичных пород	13680	2455	11225	-	-	17,9
из них:						
куры-несушки	10563	1792	8771	-	-	17,0
петухи	1135	259	876	-	-	22,8
молодняк кур (всех возрастов)	1982	404	1578	-	-	20,4

	Личные подсобные и другие индивидуальные хозяйства граждан	в том числе хозяйства				Личные подсобные хозяйства в процентах от личных и других индивидуальных хозяйств граждан
		личные подсобные	граждан, имеющих земельные участки для индивидуального жилищного строительства ¹⁾	граждан, имеющих земельные участки (садовые, огородные, дачные и другие), не входящих в некоммерческие объединения	граждан, не имеющих земли, но имеющих сельскохозяйственных животных	
из них бройлеры	199	9	190	-	-	4,5
утки	1403	287	1116	-	-	20,5
гуси	634	256	378	-	-	40,4
индейки	396	127	269	-	-	32,1
цесарки	220	10	210	-	-	4,5
Лошади	232	224	8	-	-	96,6
в том числе:						
взрослое поголовье	198	191	7	-	-	96,5
из него кобылы	107	107	-	-	-	100,0
молодняк	34	33	1	-	-	97,1
Ослы	9	8	1	-	-	88,9
Кролики домашние	931	435	496	-	-	46,7
Пчелы медоносные (семьи), шт.	587	317	270	-	-	54,0
Наличие сельскохозяйственной техники, шт.:						
Тракторы	198	178	20	-	-	89,9
Газонокосилки	26	21	5	-	-	80,8
Мотоблоки, мотокультиваторы со сменными орудиями	35	14	21	-	-	40,0
Автомобили грузовые	270	170	100	-	-	63,0
Автомобили легковые	4145	1516	2629	-	-	36,6
Мотоциклы	28	2	26	-	-	7,1
Установки доильные	15	15	-	-	-	100,0
Сепараторы для молока	1100	1015	85	-	-	92,3
Мукомольное оборудование и крупорушки	3	3	-	-	-	100,0

¹⁾ Хозяйства граждан, имевшие земельные участки площадью 4 и более соток и занимавшиеся сельскохозяйственным производством

**ОСНОВНЫЕ ИТОГИ ВСЕРОССИЙСКОЙ СЕЛЬСКОХОЗЯЙСТВЕННОЙ ПЕРЕПИСИ ПО НЕКОММЕРЧЕСКИМ ОБЪЕДИНЕНИЯМ ГРАЖДАН
по Усть-Джегутинскому муниципальному району
(на 1 июля 2016 года)**

	Некоммерческие объединения граждан	в том числе		
		садоводческие	огороднические	дачные
Число некоммерческих объединений граждан - всего	6	6	-	-
из них осуществлявшие сельскохозяйственную деятельность в 2016 году	6	6	-	-
в процентах от общего числа объединений соответствующего вида	100,0	100,0	-	-
Количество земельных участков в объединениях граждан - всего	2264	2264	-	-
из них освоено	1191	1191	-	-
в процентах от общего количества земельных участков в объединениях соответствующего вида	52,6	52,6	-	-
Количество земельных участков в среднем на одно объединение	377	377	-	-
Общая земельная площадь, га	152,2	152,2	-	-
из нее сельскохозяйственные угодья	129,2	129,2	-	-
в том числе:				
пашня	46,7	46,7	-	-
многолетние насаждения	9,2	9,2	-	-
залежь	73,3	73,3	-	-
Из общей площади сельскохозяйственных угодий фактически использовались, га	55,9	55,9	-	-
в процентах от общей площади сельскохозяйственных угодий в объединениях соответствующего вида	43,3	43,3	-	-
Посевная площадь под урожай 2016 г. - всего, га	46,7	46,7	-	-
в том числе:				
Зерновые и зернобобовые культуры - всего	5,3	5,3	-	-
Технические культуры - всего	0,0	0,0	-	-
Картофель	35,6	35,6	-	-
Овощные и бахчевые культуры - всего	4,9	4,9	-	-
из них:				
овощи открытого грунта - всего	4,9	4,9	-	-
в том числе: капуста, кроме цветной и брокколи	0,3	0,3	-	-
капуста цветная и брокколи	0,0	0,0	-	-

ОСНОВНЫЕ ИТОГИ ВСЕРОССИЙСКОЙ СЕЛЬСКОХОЗЯЙСТВЕННОЙ ПЕРЕПИСИ

	Некоммерческие объединения граждан	в том числе		
		садоводческие	огороднические	дачные
огурцы	0,5	0,5	-	-
помидоры	1,1	1,1	-	-
свекла столовая	0,3	0,3	-	-
морковь столовая	0,4	0,4	-	-
лук репчатый	0,6	0,6	-	-
чеснок	0,3	0,3	-	-
кабачки, патиссоны	0,1	0,1	-	-
Кормовые культуры - всего	0,8	0,8	-	-
Структура посевных площадей по видам сельскохозяйственных культур (в процентах от общей посевной площади соответствующей категории объединений)				
Зерновые и зернобобовые культуры	11,3	11,3	-	-
Технические культуры	0,1	0,1	-	-
Картофель	76,3	76,3	-	-
Овощные и бахчевые культуры	10,4	10,4	-	-
из них:				
овощи открытого грунта - всего	10,4	10,4	-	-
в том числе: капуста, кроме цветной и брокколи	0,7	0,7	-	-
капуста цветная и брокколи	0,0	0,0	-	-
огурцы	1,0	1,0	-	-
помидоры	2,5	2,5	-	-
свекла столовая	0,7	0,7	-	-
морковь столовая	0,8	0,8	-	-
лук репчатый	1,2	1,2	-	-
чеснок	0,7	0,7	-	-
кабачки, патиссоны	0,3	0,3	-	-
Кормовые культуры - всего	1,8	1,8	-	-
Площади многолетних плодовых насаждений и ягодных культур - всего, га				
в том числе: семечковые культуры - всего	2,7	2,7	-	-
из них: яблоня	1,6	1,6	-	-
груша	1,1	1,1	-	-
косточковые культуры - всего	3,5	3,5	-	-
из них: слива	1,0	1,0	-	-
вишня	1,0	1,0	-	-

	Некоммерческие объединения граждан	в том числе		
		садоводческие	огороднические	дачные
черешня	0,5	0,5	-	-
абрикос	0,7	0,7	-	-
персик	0,2	0,2	-	-
альча	0,1	0,1	-	-
орехоплодные культуры - всего	0,2	0,2	-	-
из них: грецкий орех	0,2	0,2	-	-
фундук	0,0	0,0	-	-
ягодники - всего	2,8	2,8	-	-
из них: земляника, клубника	0,3	0,3	-	-
малина, ежевика	2,0	2,0	-	-
смородина всех видов	0,3	0,3	-	-
крыжовник	0,0	0,0	-	-
Структура площадей многолетних плодовых насаждений и ягодных культур по видам плодово-ягодных насаждений (в процентах от общей площади плодово-ягодных насаждений соответствующей категории объединений)				
семечковые культуры	29,6	29,6	-	-
косточковые культуры	37,7	37,7	-	-
орехоплодные культуры	2,3	2,3	-	-
ягодники	30,3	30,3	-	-
Поголовье сельскохозяйственных животных, голов:				
Крупный рогатый скот - всего	67	67	-	-
из него коровы	13	13	-	-
Свиньи	1	1	-	-
Овцы и козы - всего	32	32	-	-
в том числе:				
в том числе: овцы	15	15	-	-
козы	17	17	-	-
Птица - всего	259	259	-	-
Птица сельскохозяйственная - всего	259	259	-	-
в том числе: куры	218	218	-	-
утки	34	34	-	-
гуси	7	7	-	-
Пчелы медоносные (семьи), шт.	10	10	-	-

**ОСНОВНЫЕ ИТОГИ ВСЕРОССИЙСКОЙ СЕЛЬСКОХОЗЯЙСТВЕННОЙ ПЕРЕПИСИ ПО СЕЛЬСКОХОЗЯЙСТВЕННЫМ ОРГАНИЗАЦИЯМ
по Хабезскому муниципальному району**
(на 1 июля 2016 года)

	Сельскохозяйственные организации	в том числе					Справочно: из графы 1 - сельскохозяйственные организации с численностью работников свыше 250 человек
		сельскохозяйственные организации, не относящиеся к субъектам малого предпринимательства	малые предприятия	из них		подсобные сельскохозяйственные предприятия несельскохозяйственных организаций	
				малые предприятия (без микропредприятий)	микропредприятия		
Число организаций - всего	20	-	19	1	18	1	-
из них:							
осуществлявшие сельскохозяйственную деятельность в 2015 году	18,0	-	17,0	1,0	16,0	1,0	-
в процентах от общего числа соответствующей категории организаций	90,0	-	89,5	100,0	88,9	100,0	-
осуществлявшие сельскохозяйственную деятельность в I полугодии 2016 года	17	-	16	1	15	1	-
в процентах от общего числа соответствующей категории организаций	85,0	-	84,2	100,0	83,3	100,0	-
Численность работников, занятых в организациях, человек	65	-	65	5	60	-	-
из них занятых в сельскохозяйственном производстве	58	-	58	5	53	-	-
в том числе:							
постоянные работники	52	-	52	4	48	-	-
временные и сезонные работники	6	-	6	1	5	-	-
Общая земельная площадь, га	10150,3	2114,7	8035,6	-	-
из нее сельскохозяйственные угодья	10132,8	2102,7	8030,1	-	-
в том числе:							
пашня	8162,4	2102,7	6059,7	-	-
сенокосы	1022,1	-	1022,1	-	1022,1	-	-
пастбища	948,3	-	948,3	-	-
Из общей площади сельскохозяйственных угодий фактически используются, га	10132,8	2102,7	8030,1	-	-

ОСНОВНЫЕ ИТОГИ ВСЕРОССИЙСКОЙ СЕЛЬСКОХОЗЯЙСТВЕННОЙ ПЕРЕПИСИ

	Сельскохозяйственные организации	в том числе				подсобные сельскохозяйственные предприятия несельскохозяйственных организаций	Справочно: из графы 1 - сельскохозяйственные организации с численностью работников свыше 250 человек
		сельскохозяйственные организации, не относящиеся к субъектам малого предпринимательства	малые предприятия	из них			
				малые предприятия (без микропредприятий)	микропредприятия		
в процентах от общей площади сельскохозяйственных угодий соответствующей категории организаций	100,0	100,0	100,0	100,0	100,0	-	-
Посевная площадь под урожай 2016 г. - всего, га	7777,7	5766,7	-	-
в том числе:							
Зерновые и зернобобовые культуры - всего	5881,7	4420,7	-	-
из них:							
пшеница	1815,0	1455,0	-	-
ячмень	881,0	470,0	-	-
овес	45,0	-	45,0	-	45,0	-	-
кукуруза на зерно	3090,7	2400,7	-	-
гречиха	50,0	-	50,0	-	50,0	-	-
Технические культуры - всего	987,0	13,0	...	-	-
из них:							
сахарная свекла	202,0	202,0	-	-	-	-	-
масличные культуры - всего	785,0	13,0	...	-	-
из них:							
подсолнечник на зерно	772,0	-	...	-	-
соя	13,0	-	13,0	13,0	-	-	-
Картофель	275,0	-	275,0	-	275,0	-	-
Овощные и бахчевые культуры – всего	48,0	-	48,0	-	48,0	-	-
из них:							
овощи открытого грунта – всего	48,0	-	48,0	-	48,0	-	-
в том числе:							
капуста, кроме цветной и брокколи	23,0	-	23,0	-	23,0	-	-
свекла столовая	12,0	-	12,0	-	12,0	-	-
морковь столовая	13,0	-	13,0	-	13,0	-	-
Кормовые культуры - всего	586,0	-	586,0	-	586,0	-	-
из них: травы многолетние	223,0	-	223,0	-	223,0	-	-
кукуруза на корм	363,0	-	363,0	-	363,0	-	-

ОСНОВНЫЕ ИТОГИ ВСЕРОССИЙСКОЙ СЕЛЬСКОХОЗЯЙСТВЕННОЙ ПЕРЕПИСИ

	Сельскохозяйственные организации	в том числе					Справочно: из графы 1 - сельскохозяйственные организации с численностью работников свыше 250 человек
		сельскохозяйственные организации, не относящиеся к субъектам малого предпринимательства	малые предприятия	из них		подсобные сельскохозяйственные предприятия несельскохозяйственных организаций	
				малые предприятия (без микропредприятий)	микропредприятия		
Структура посевных площадей по видам сельскохозяйственных культур (в процентах от общей посевной площади соответствующей категории организаций)							
Зерновые и зернобобовые культуры - всего	75,6	76,7	-	-
из них: пшеница	23,3	25,2	-	-
ячмень	11,3	8,2	-	-
овес	0,6	-	0,7	-	0,8	-	-
кукуруза на зерно	39,7	41,6	-	-
гречиха	0,6	-	0,8	-	0,9	-	-
Технические культуры - всего	12,7	4,4	...	-	-
из них: сахарная свекла	2,6	11,8	-	-	-	-	-
масличные культуры - всего	10,1	4,4	...	-	-
из них:							
подсолнечник на зерно	9,9	-	...	-	-
соя	0,2	-	0,2	4,4	-	-	-
Картофель	3,5	-	4,5	-	4,8	-	-
Овощные и бахчевые культуры – всего	0,6	-	0,8	-	0,8	-	-
из них:							
овощи открытого грунта – всего	0,6	-	0,8	-	0,8	-	-
в том числе:							
капуста, кроме цветной и брокколи	0,3	-	0,4	-	0,4	-	-
свекла столовая	0,2	-	0,2	-	0,2	-	-
морковь столовая	0,2	-	0,2	-	0,2	-	-
Кормовые культуры - всего	7,5	-	9,7	-	10,2	-	-
из них: травы многолетние	2,9	-	3,7	-	3,9	-	-
кукуруза на корм	4,7	-	6,0	-	6,3	-	-
Поголовье сельскохозяйственных животных, голов:							
Крупный рогатый скот - всего	2696	-	2696	-	2696	-	-

ОСНОВНЫЕ ИТОГИ ВСЕРОССИЙСКОЙ СЕЛЬСКОХОЗЯЙСТВЕННОЙ ПЕРЕПИСИ

	Сельскохозяйственные организации	в том числе				подсобные сельскохозяйственные предприятия несельскохозяйственных организаций	Справочно: из графы 1 - сельскохозяйственные организации с численностью работников свыше 250 человек
		сельскохозяйственные организации, не относящиеся к субъектам малого предпринимательства	малые предприятия	из них			
				малые предприятия (без микропредприятий)	микропредприятия		
Молочный и мясной крупный рогатый скот	2696	-	2696	-	2696	-	-
в том числе:							
взрослое поголовье	1745	-	1745	-	1745	-	-
из него коровы	1434	-	1434	-	1434	-	-
молодняк (кроме телят до 1 года)	594	-	594	-	594	-	-
телята (до 1 года)	357	-	357	-	357	-	-
Молочный крупный рогатый скот	1208	-	1208	-	1208	-	-
в том числе:							
взрослое поголовье	897	-	897	-	897	-	-
из него коровы	862	-	862	-	862	-	-
молодняк (кроме телят до 1 года)	148	-	148	-	148	-	-
из него нетели	44	-	44	-	44	-	-
телята (до 1 года)	163	-	163	-	163	-	-
Мясной крупный рогатый скот	1488	-	1488	-	1488	-	-
в том числе:							
взрослое поголовье	848	-	848	-	848	-	-
из него коровы	572	-	572	-	572	-	-
молодняк (кроме телят до 1 года)	446	-	446	-	446	-	-
телята (до 1 года)	194	-	194	-	194	-	-
Овцы и козы - всего	10460	-	10460	-	10460	-	-
Овцы	10460	-	10460	-	10460	-	-
в том числе:							
взрослое поголовье	8882	-	8882	-	8882	-	-
из него овцематки и ярки старше 1 года	8126	-	8126	-	8126	-	-
молодняк	1578	-	1578	-	1578	-	-
Лошади	319	-	319	-	319	-	-
в том числе:							
взрослое поголовье	307	-	307	-	307	-	-
из него кобылы	286	-	286	-	286	-	-
молодняк	12	-	12	-	12	-	-

ОСНОВНЫЕ ИТОГИ ВСЕРОССИЙСКОЙ СЕЛЬСКОХОЗЯЙСТВЕННОЙ ПЕРЕПИСИ

	Сельскохозяйственные организации	в том числе					Справочно: из графы 1 - сельскохозяйственные организации с численностью работников свыше 250 человек
		сельскохозяйственные организации, не относящиеся к субъектам малого предпринимательства	малые предприятия	из них		подсобные сельскохозяйственные предприятия несельскохозяйственных организаций	
				малые предприятия (без микропредприятий)	микропредприятия		
Пчелы медоносные (семьи), шт.	25	-	-	-	-	25	-
Наличие сельскохозяйственной техники, шт.:							
Тракторы	35	-	35	2	33	-	-
Комбайны:							
зерноуборочные	8	-	8	-	8	-	-
кормоуборочные	2	-	2	-	2	-	-
Установки доильные	2	-	2	-	2	-	-
Автомобили грузовые	13	-	13	-	13	-	-
Плуги	29	-	29	3	26	-	-
Косилки	20	-	20	-	20	-	-
Сеялки	22	-	22	2	20	-	-
В среднем на одну организацию:							
численность работников, человек ¹⁾	4	-	4	5	4	-	-
общая земельная площадь, га	507,5	-	422,9	293,0	430,1	-	-
площадь сельскохозяйственных угодий, га	506,6	-	422,6	293,0	429,8	-	-
общая посевная площадь сельскохозяйственных культур под урожай 2016 г., га ²⁾	598,3	-	466,1	293,0	480,6	-	-
поголовье сельскохозяйственных животных, голов ³⁾ :							
крупный рогатый скот	245	-	245	-	245	-	-
из него коровы	143	-	143	-	143	-	-

¹⁾ В расчете на одну организацию (без учета подсобных сельскохозяйственных предприятий несельскохозяйственных организаций), осуществлявшую сельскохозяйственную деятельность в I полугодии 2016 года.

²⁾ В расчете на одну организацию, имевшую общую посевную площадь.

³⁾ В расчете на одну организацию, имевшую поголовье скота соответствующего вида.

**ОСНОВНЫЕ ИТОГИ ВСЕРОССИЙСКОЙ СЕЛЬСКОХОЗЯЙСТВЕННОЙ ПЕРЕПИСИ ПО КРЕСТЬЯНСКИМ (ФЕРМЕРСКИМ) ХОЗЯЙСТВАМ
И ИНДИВИДУАЛЬНЫМ ПРЕДПРИНИМАТЕЛЯМ
по Хабезскому муниципальному району
(на 1 июля 2016 года)**

	Крестьянские (фермерские) хозяйства и индивидуальные предприниматели	в том числе				Справочно: из графы 1 - хозяйства с численностью	
		крестьянские (фермерские) хозяйства	из них		индивидуаль- ные предпринима- тели	до 16 человек	16-100 человек
			юридические лица	главы крестьянских (фермерских) хозяйств			
Число хозяйств - всего	211	206	1	205	5	101	-
из них:							
осуществлявшие сельскохозяйственную деятельность в 2015 году	88	85	-	85	3	87	-
в процентах от общего числа соответствующей категории хозяйств	41,7	41,3	-	41,5	60,0	86,1	-
осуществлявшие сельскохозяйственную деятельность в I полугодии 2016 года	101	99	-	99	2	101	-
в процентах от общего числа соответствующей категории хозяйств	47,9	48,1	-	48,3	40,0	100,0	-
Численность работников, занятых в хозяйствах, человек	262	253	-	253	9	262	-
из них занятых в сельскохозяйственном производстве	261	252	-	252	9	261	-
в том числе:							
члены КФХ (включая главу хозяйства), индивидуальные предприниматели	103	101	-	101	2	103	-
члены семей глав хозяйств, не зарегистрированные как члены крестьянского (фермерского) хозяйства, помогающие члены семей индивидуальных предпринимателей	76	73	-	73	3	76	-
наемные работники, занятые на постоянной основе	75	75	-	75	-	75	-
временные и сезонные работники	7	3	-	3	4	7	-
Общая земельная площадь, га	18472,0	17310,0	-	17310,0	1162,0	18469,0	-
из нее сельскохозяйственные угодья	18447,5	17290,5	-	17290,5	1157,0	18446,5	-
в том числе:							
пашня	14355,0	13395,0	-	13395,0	960,0	14355,0	-

ОСНОВНЫЕ ИТОГИ ВСЕРОССИЙСКОЙ СЕЛЬСКОХОЗЯЙСТВЕННОЙ ПЕРЕПИСИ

	Крестьянские (фермерские) хозяйства и индивидуальные предприниматели	в том числе				Справочно: из графы 1 - хозяйства с численностью	
		крестьянские (фермерские) хозяйства	из них		индивидуаль- ные предпринима- тели	до 16 человек	16-100 человек
			юридические лица	главы крестьянских (фермерских) хозяйств			
сенокосы	1583,0	1582,0	-	1582,0	1,0	1583,0	-
пастбища	2254,6	2058,6	-	2058,6	196,0	2254,6	-
многолетние насаждения	4,0	4,0	-	4,0	-	4,0	-
залежь	250,9	250,9	-	250,9	-	249,9	-
Из общей площади сельскохозяйственных угодий фактически использовались, га	17883,7	16726,7	-	16726,7	1157,0	17883,7	-
в процентах от общей площади сельскохозяйственных угодий соответствующей категории хозяйств	96,9	96,7	-	96,7	100,0	96,9	-
Посевная площадь под урожай 2016 г. -							
всего, га	13985,5	...	-	13025,5	...	13985,5	-
в том числе:							
Зерновые и зернобобовые культуры - всего	9454,3	...	-	8804,3	...	9454,3	-
из них: пшеница	672,0	...	-	372,0	...	672,0	-
ячмень	951,8	951,8	-	951,8	-	951,8	-
овес	38,0	38,0	-	38,0	-	38,0	-
кукуруза на зерно	7792,5	...	-	7442,5	...	7792,5	-
Технические культуры - всего	3706,0	...	-	3396,0	...	3706,0	-
из них: сахарная свекла	607,0	...	-	547,0	...	607,0	-
масличные культуры - всего	3099,0	2849,0	-	2849,0	250,0	3099,0	-
из них: подсолнечник на зерно	2699,0	2449,0	-	2449,0	250,0	2699,0	-
соя	400,0	400,0	-	400,0	-	400,0	-
Картофель	597,0	597,0	-	597,0	-	597,0	-
Овощные и бахчевые культуры – всего	46,5	46,5	-	46,5	-	46,5	-
из них:							
овощи открытого грунта – всего	46,5	46,5	-	46,5	-	46,5	-
в том числе:							
капуста, кроме цветной и брокколи	20,0	20,0	-	20,0	-	20,0	-
помидоры	0,3	0,3	-	0,3	-	0,3	-
свекла столовая	10,0	10,0	-	10,0	-	10,0	-
морковь столовая	16,0	16,0	-	16,0	-	16,0	-

	Крестьянские (фермерские) хозяйства и индивидуальные предприниматели	в том числе				Справочно: из графы 1 - хозяйства с численностью	
		крестьянские (фермерские) хозяйства	из них		индивидуаль- ные предпринима- тели	до 16 человек	16-100 человек
			юридические лица	главы крестьянских (фермерских) хозяйств			
Кормовые культуры - всего	181,7	181,7	-	181,7	-	181,7	-
из них:							
травы однолетние	2,7	2,7	-	2,7	-	2,7	-
кукуруза на корм	179,0	179,0	-	179,0	-	179,0	-
Структура посевных площадей по видам сельскохозяйственных культур (в процентах от общей посевной площади соответствующей категории хозяйств)							
Зерновые и зернобобовые культуры - всего	67,6	...	-	67,6	...	67,6	-
из них: пшеница	4,8	...	-	2,9	...	4,8	-
ячмень	6,8	7,3	-	7,3	-	6,8	-
овес	0,3	0,3	-	0,3	-	0,3	-
кукуруза на зерно	55,7	...	-	57,1	...	55,7	-
Технические культуры - всего	26,5	...	-	26,1	...	26,5	-
из них: сахарная свекла	4,3	...	-	4,2	...	4,3	-
масличные культуры - всего	22,2	21,9	-	21,9	26,0	22,2	-
из них: подсолнечник на зерно	19,3	18,8	-	18,8	26,0	19,3	-
соя	2,9	3,1	-	3,1	-	2,9	-
Картофель	4,3	4,6	-	4,6	-	4,3	-
Овощные и бахчевые культуры – всего	0,3	0,4	-	0,4	-	0,3	-
из них:							
овощи открытого грунта – всего	0,3	0,4	-	0,4	-	0,3	-
в том числе:							
капуста, кроме цветной и брокколи	0,1	0,2	-	0,2	-	0,1	-
помидоры	0,0	0,0	-	0,0	-	0,0	-
свекла столовая	0,1	0,1	-	0,1	-	0,1	-
морковь столовая	0,1	0,1	-	0,1	-	0,1	-
Кормовые культуры - всего	1,3	1,4	-	1,4	-	1,3	-
из них:							
травы однолетние	0,0	0,0	-	0,0	-	0,0	-
кукуруза на корм	1,3	1,4	-	1,4	-	1,3	-

	Крестьянские (фермерские) хозяйства и индивидуальные предприниматели	в том числе				Справочно: из графы 1 - хозяйства с численностью	
		крестьянские (фермерские) хозяйства	из них		индивидуаль- ные предпринима- тели	до 16 человек	16-100 человек
			юридические лица	главы крестьянских (фермерских) хозяйств			
Площади многолетних плодовых насаждений и ягодных культур - всего, га ¹⁾	19,0	19,0	-	19,0	-	19,0	-
в том числе:							
семечковые культуры - всего	2,0	2,0	-	2,0	-	2,0	-
из них:							
яблоня	2,0	2,0	-	2,0	-	2,0	-
косточковые культуры - всего	2,0	2,0	-	2,0	-	2,0	-
из них: вишня	1,0	1,0	-	1,0	-	1,0	-
абрикос	1,0	1,0	-	1,0	-	1,0	-
ягодники - всего ¹⁾	15,0	15,0	-	15,0	-	15,0	-
из них:							
земляника, клубника	15,0	15,0	-	15,0	-	15,0	-
Структура площадей многолетних плодовых насаждений и ягодных культур по видам плодово- ягодных насаждений (в процентах от общей площади плодово-ягодных насаждений соответствующей категории хозяйств)							
семечковые культуры	10,5	10,5	-	10,5	-	10,5	-
косточковые культуры	10,5	10,5	-	10,5	-	10,5	-
ягодники	78,9	78,9	-	78,9	-	78,9	-
Поголовье сельскохозяйственных животных, голов:							
Крупный рогатый скот -всего	5106	...	-	5106	-
Молочный и мясной крупный рогатый скот	5106	...	-	5106	-
в том числе:							
взрослое поголовье	3049	2971	-	2971	78	3049	-
из него коровы	2943	...	-	2943	-
молодняк (кроме телят до 1 года)	900	900	-	900	-	900	-
телята (до 1 года)	1157	...	-	1157	-
Молочный крупный рогатый скот	3805	...	-	3805	-

	Крестьянские (фермерские) хозяйства и индивидуальные предприниматели	в том числе				Справочно: из графы 1 - хозяйства с численностью	
		крестьянские (фермерские) хозяйства	из них		индивидуаль- ные предпринима- тели	до 16 человек	16-100 человек
			юридические лица	главы крестьянских (фермерских) хозяйств			
в том числе:							
взрослое поголовье	2070	1992	-	1992	78	2070	-
из него коровы	2002	...	-	2002	-
молодняк (кроме телят до 1 года)	778	778	-	778	-	778	-
из него нетели	133	133	-	133	-	133	-
телята (до 1 года)	957	...	-	957	-
Мясной крупный рогатый скот	1301	1301	-	1301	-	1301	-
в том числе:							
взрослое поголовье	979	979	-	979	-	979	-
из него коровы	941	...	-	...	-	941	-
молодняк (кроме телят до 1 года)	122	122	-	122	-	122	-
телята (до 1 года)	200	...	-	...	-	200	-
Овцы и козы - всего	20921	...	-	20921	-
Овцы	20921	...	-	20921	-
в том числе:							
взрослое поголовье	15655	15593	-	15593	62	15655	-
из него овцематки и ярки старше 1 года	15247	15187	-	15187	60	15247	-
молодняк	5266	...	-	5266	-
Птица - всего	790	790	-	790	-	790	-
Птица сельскохозяйственная - всего	790	790	-	790	-	790	-
в том числе: куры - всего	290	290	-	290	-	290	-
из них:	-	-	-	-	-	-	-
молодняк кур (всех возрастов)	290	290	-	290	-	290	-
куры мясных и мясо-яичных пород	290	290	-	290	-	290	-
из них:							
молодняк кур (всех возрастов)	290	290	-	290	-	290	-
из них бройлеры	290	290	-	290	-	290	-
индейки	500	500	-	500	-	500	-
Лошади	145	145	-	145	-	145	-
в том числе:							
взрослое поголовье	145	145	-	145	-	145	-

	Крестьянские (фермерские) хозяйства и индивидуальные предприниматели	в том числе				Справочно: из графы 1 - хозяйства с численностью	
		крестьянские (фермерские) хозяйства	из них		индивидуаль- ные предпринима- тели	до 16 человек	16-100 человек
			юридические лица	главы крестьянских (фермерских) хозяйств			
из него кобылы	111	111	-	111	-	111	-
Кролики домашние	45	45	-	45	-	45	-
Пчелы медоносные (семьи), шт.	58	58	-	58	-	58	-
Наличие сельскохозяйственной техники, шт.:							
Тракторы	102	96	-	96	6	102	-
Комбайны:							
зерноуборочные	32	29	-	29	3	30	-
кукурузоуборочные	14	14	-	14	-	14	-
картофелеуборочные	3	3	-	3	-	3	-
кормоуборочные	4	4	-	4	-	4	-
Установки доильные	6	6	-	6	-	6	-
Автомобили грузовые	28	28	-	28	-	28	-
Плуги	80	75	-	75	5	80	-
Косилки	56	55	-	55	1	56	-
Сеялки	70	68	-	68	2	70	-
В среднем на одно хозяйство:							
численность работников, человек ²⁾	3	3	-	3	5	3	-
общая земельная площадь, га	87,5	84,0	-	84,4	232,4	182,9	-
площадь сельскохозяйственных угодий, га	87,4	83,9	-	84,3	231,4	182,6	-
общая посевная площадь сельскохозяйственных культур под урожай 2016 г., га ³⁾	291,4	277,1	-	277,1	960,0	291,4	-
поголовье сельскохозяйственных животных, голов ⁴⁾ :							
крупный рогатый скот	71	70	-	70	118	71	-
из него коровы	47	47	-	47	78	47	-

1) Включая ягодники в междурядьях сада.

2) В расчете на одно хозяйство, осуществлявшее сельскохозяйственную деятельность в I полугодии 2016 года.

3) В расчете на одно хозяйство, имевшее общую посевную площадь.

4) В расчете на одно хозяйство, имевшее поголовье скота соответствующего вида.

ОСНОВНЫЕ ИТОГИ ВСЕРОССИЙСКОЙ СЕЛЬСКОХОЗЯЙСТВЕННОЙ ПЕРЕПИСИ ПО ЛИЧНЫМ ПОДСОБНЫМ
И ДРУГИМ ИНДИВИДУАЛЬНЫМ ХОЗЯЙСТВАМ ГРАЖДАН

по Хабезскому муниципальному району

(на 1 июля 2016 года)

	Личные подсобные и другие индивидуальные хозяйства граждан	в том числе хозяйства				Личные подсобные хозяйства в процентах от личных подсобных и других индивидуальных хозяйств граждан
		личные подсобные	граждан, имеющих земельные участки для индивидуального жилищного строительства ¹⁾	граждан, имеющих земельные участки (садовые, огородные, дачные и другие), не входящих в некоммерческие объединения	граждан, не имеющих земли, но имеющих сельскохозяйственных животных	
Число хозяйств - всего	6321	6250	71	-	-	98,9
из них производившие сельскохозяйственную продукцию в I полугодии 2016 г.	5659	5659	-	-	-	100,0
в процентах от общего числа соответствующей категории хозяйств	89,5	90,5	-	-	-	x
Число хозяйств с заброшенными земельными участками (пустующими домами)	70	-	70	-	x	-
в процентах от общего числа соответствующей категории хозяйств	1,1	-	98,6	-	x	x
Общая земельная площадь, га	8237,6	8227,0	10,7	-	-	99,9
из нее сельскохозяйственные угодья	7845,3	7834,6	10,7	-	-	99,9
в том числе:						
пашня	1376,1	1376,1	-	-	-	100,0
сенокосы	3133,3	3133,3	-	-	-	100,0
пастбища	1639,8	1639,8	-	-	-	100,0
многолетние насаждения	59,2	59,2	-	-	-	100,0
залежь	1636,9	1626,3	10,7	-	-	99,3
Из общей площади сельскохозяйственных угодий фактически использовались, га	6208,4	6208,4	-	-	-	100,0
в процентах от общей площади сельскохозяйственных угодий соответствующей категории хозяйств	79,1	79,2	-	-	-	x
Посевная площадь под урожай 2016 г. - всего, га	1294,6	1294,6	-	-	-	100,0

ОСНОВНЫЕ ИТОГИ ВСЕРОССИЙСКОЙ СЕЛЬСКОХОЗЯЙСТВЕННОЙ ПЕРЕПИСИ

	Личные подсобные и другие индивидуальные хозяйства граждан	в том числе хозяйства				Личные подсобные хозяйства в процентах от личных подсобных и других индивидуальных хозяйств граждан
		личные подсобные	граждан, имеющих земельные участки для индивидуального жилищного строительства ¹⁾	граждан, имеющих земельные участки (садовые, огородные, дачные и другие), не входящих в некоммерческие объединения	граждан, не имеющих земли, но имеющих сельскохозяйственных животных	
в том числе:						
Зерновые и зернобобовые культуры - всего	612,9	612,9	-	-	-	100,0
Технические культуры - всего	35,7	35,7	-	-	-	100,0
из них:						
подсолнечник на зерно	35,7	35,7	-	-	-	100,0
Картофель	517,4	517,4	-	-	-	100,0
Овощные и бахчевые культуры - всего	113,6	113,6	-	-	-	100,0
из них:						
овощи открытого грунта - всего	113,4	113,4	-	-	-	100,0
в том числе:						
капуста, кроме цветной и брокколи	8,1	8,1	-	-	-	100,0
капуста цветная и брокколи	0,2	0,2	-	-	-	100,0
огурцы	18,0	18,0	-	-	-	100,0
помидоры	21,0	21,0	-	-	-	100,0
свекла столовая	6,1	6,1	-	-	-	100,0
морковь столовая	7,9	7,9	-	-	-	100,0
лук репчатый	11,0	11,0	-	-	-	100,0
чеснок	11,3	11,3	-	-	-	100,0
кабачки, патиссоны	1,1	1,1	-	-	-	100,0
овощи закрытого грунта - всего	0,2	0,2	-	-	-	100,0
из них:						
огурцы	0,0	0,0	-	-	-	100,0
помидоры	0,0	0,0	-	-	-	100,0
Кормовые культуры - всего	15,0	15,0	-	-	-	100,0
из них:						
травы однолетние	0,7	0,7	-	-	-	100,0
кукуруза на корм	14,1	14,1	-	-	-	100,0
корнеплодные кормовые культуры, включая свеклу сахарную на корм скоту	0,2	0,2	-	-	-	100,0

	Личные подсобные и другие индивидуальные хозяйства граждан	в том числе хозяйства				Личные подсобные хозяйства в процентах от личных подсобных и других индивидуальных хозяйств граждан
		личные подсобные	граждан, имеющих земельные участки для индивидуального жилищного строительства ¹⁾	граждан, имеющих земельные участки (садовые, огородные, дачные и другие), не входящих в некоммерческие объединения	граждан, не имеющих земли, но имеющих сельскохозяйственных животных	
Структура посевных площадей по видам сельскохозяйственных культур (в процентах от общей посевной площади соответствующей категории хозяйств)						
Зерновые и зернобобовые культуры - всего	47,3	47,3	-	-	-	100,0
Технические культуры - всего	2,8	2,8	-	-	-	100,0
из них:						
подсолнечник на зерно	2,8	2,8	-	-	-	100,0
Картофель	40,0	40,0	-	-	-	100,0
Овощные и бахчевые культуры - всего	8,8	8,8	-	-	-	100,0
овощи открытого грунта - всего	8,8	8,8	-	-	-	100,0
в том числе:	0,6	0,6	-	-	-	100,0
капуста цветная и брокколи	0,0	0,0	-	-	-	100,0
огурцы	1,4	1,4	-	-	-	100,0
помидоры	1,6	1,6	-	-	-	100,0
свекла столовая	0,5	0,5	-	-	-	100,0
морковь столовая	0,6	0,6	-	-	-	100,0
лук репчатый	0,8	0,8	-	-	-	100,0
чеснок	0,9	0,9	-	-	-	100,0
кабачки, патиссоны	0,1	0,1	-	-	-	100,0
овощи закрытого грунта - всего	0,0	0,0	-	-	-	100,0
из них:						
огурцы	0,0	0,0	-	-	-	100,0
помидоры	0,0	0,0	-	-	-	100,0
Кормовые культуры - всего	1,2	1,2	-	-	-	100,0
из них:						
травы однолетние	0,1	0,1	-	-	-	100,0
кукуруза на корм	1,1	1,1	-	-	-	100,0

	Личные подсобные и другие индивидуальные хозяйства граждан	в том числе хозяйства				Личные подсобные хозяйства в процентах от личных подсобных и других индивидуальных хозяйств граждан
		личные подсобные	граждан, имеющих земельные участки для индивидуального жилищного строительства ¹⁾	граждан, имеющих земельные участки (садовые, огородные, дачные и другие), не входящих в некоммерческие объединения	граждан, не имеющих земли, но имеющих сельскохозяйственных животных	
корнеплодные кормовые культуры, включая свеклу сахарную на корм скоту	0,0	0,0	-	-	-	100,0
Площади многолетних плодовых насаждений и ягодных культур - всего, га	57,9	57,9	-	-	-	100,0
в том числе:						
семечковые культуры - всего	21,3	21,3	-	-	-	100,0
из них:						
яблоня	12,3	12,3	-	-	-	100,0
груша	8,8	8,8	-	-	-	100,0
косточковые культуры - всего	26,6	26,6	-	-	-	100,0
из них:						
слива	5,1	5,1	-	-	-	100,0
вишня	7,2	7,2	-	-	-	100,0
черешня	2,4	2,4	-	-	-	100,0
абрикос	7,2	7,2	-	-	-	100,0
персик	0,6	0,6	-	-	-	100,0
альча	2,6	2,6	-	-	-	100,0
орехоплодные культуры - всего	4,8	4,8	-	-	-	100,0
из них:						
грецкий орех	4,7	4,7	-	-	-	100,0
фундук	0,1	0,1	-	-	-	100,0
ягодники - всего	5,1	5,1	-	-	-	100,0
из них:						
земляника, клубника	2,5	2,5	-	-	-	100,0
малина, ежевика	1,9	1,9	-	-	-	100,0
смородина всех видов	0,6	0,6	-	-	-	100,0
крыжовник	0,2	0,2	-	-	-	100,0
рябина черноплодная	0,0	0,0	-	-	-	100,0
облепиха	0,0	0,0	-	-	-	100,0

	Личные подсобные и другие индивидуальные хозяйства граждан	в том числе хозяйства				Личные подсобные хозяйства в процентах от личных подсобных и других индивидуальных хозяйств граждан
		личные подсобные	граждан, имеющих земельные участки для индивидуального жилищного строительства ¹⁾	граждан, имеющих земельные участки (садовые, огородные, дачные и другие), не входящих в некоммерческие объединения	граждан, не имеющих земли, но имеющих сельскохозяйственных животных	
Структура площадей многолетних плодовых насаждений и ягодных культур по видам плодово-ягодных насаждений (в процентах от общей площади плодово-ягодных насаждений соответствующей категории хозяйств)						
семечковые культуры	36,9	36,9	-	-	-	100,0
косточковые культуры	45,9	45,9	-	-	-	100,0
орехоплодные культуры	8,3	8,3	-	-	-	100,0
ягодники	8,9	8,9	-	-	-	100,0
Площади виноградников - всего, га	0,3	0,3	-	-	-	100,0
Поголовье сельскохозяйственных животных, голов:						
Крупный рогатый скот - всего	5120	5120	-	-	-	100,0
Молочный и мясной крупный рогатый скот	5120	5120	-	-	-	100,0
в том числе:						
взрослое поголовье	2700	2700	-	-	-	100,0
из него коровы	2229	2229	-	-	-	100,0
молодняк (кроме телят до 1 года)	756	756	-	-	-	100,0
телята (до 1 года)	1664	1664	-	-	-	100,0
Молочный крупный рогатый скот	4988	4988	-	-	-	100,0
в том числе:						
взрослое поголовье	2630	2630	-	-	-	100,0
из него коровы	2186	2186	-	-	-	100,0
молодняк (кроме телят до 1 года)	708	708	-	-	-	100,0
из него нетели	165	165	-	-	-	100,0
телята (до 1 года)	1650	1650	-	-	-	100,0
Мясной крупный рогатый скот	132	132	-	-	-	100,0
в том числе:						
взрослое поголовье	70	70	-	-	-	100,0
из него коровы	43	43	-	-	-	100,0
молодняк (кроме телят до 1 года)	48	48	-	-	-	100,0

ОСНОВНЫЕ ИТОГИ ВСЕРОССИЙСКОЙ СЕЛЬСКОХОЗЯЙСТВЕННОЙ ПЕРЕПИСИ

	Личные подсобные и другие индивидуальные хозяйства граждан	в том числе хозяйства				Личные подсобные хозяйства в процентах от личных подсобных и других индивидуальных хозяйств граждан
		личные подсобные	граждан, имеющих земельные участки для индивидуального жилищного строительства ¹⁾	граждан, имеющих земельные участки (садовые, огородные, дачные и другие), не входящих в некоммерческие объединения	граждан, не имеющих земли, но имеющих сельскохозяйственных животных	
телята (до 1 года)	14	14	-	-	-	100,0
Овцы и козы - всего	9876	9876	-	-	-	100,0
Овцы	8939	8939	-	-	-	100,0
в том числе:						
взрослое поголовье	6000	6000	-	-	-	100,0
из него овцематки и ярки старше 1 года	4479	4479	-	-	-	100,0
молодняк	2939	2939	-	-	-	100,0
Козы	937	937	-	-	-	100,0
в том числе:						
взрослое поголовье	542	542	-	-	-	100,0
из него козоматки и козочки старше 1 года	426	426	-	-	-	100,0
молодняк	395	395	-	-	-	100,0
Птица - всего	79683	79683	-	-	-	100,0
Птица сельскохозяйственная - всего	79633	79633	-	-	-	100,0
в том числе:						
куры - всего	64713	64713	-	-	-	100,0
из них:						
куры-несушки	33411	33411	-	-	-	100,0
петухи	5959	5959	-	-	-	100,0
молодняк кур (всех возрастов)	25343	25343	-	-	-	100,0
куры яичных пород	8342	8342	-	-	-	100,0
из них:						
куры-несушки	5382	5382	-	-	-	100,0
петухи	518	518	-	-	-	100,0
молодняк кур (всех возрастов)	2442	2442	-	-	-	100,0
куры мясных и мясо-яичных пород	56371	56371	-	-	-	100,0
из них:						
куры-несушки	28029	28029	-	-	-	100,0
петухи	5441	5441	-	-	-	100,0
молодняк кур (всех возрастов)	22901	22901	-	-	-	100,0
из них бройлеры	683	683	-	-	-	100,0
утки	7437	7437	-	-	-	100,0

	Личные подсобные и другие индивидуальные хозяйства граждан	в том числе хозяйства				Личные подсобные хозяйства в процентах от личных подсобных и других индивидуальных хозяйств граждан
		личные подсобные	граждан, имеющих земельные участки для индивидуального жилищного строительства ¹⁾	граждан, имеющих земельные участки (садовые, огородные, дачные и другие), не входящих в некоммерческие объединения	граждан, не имеющих земли, но имеющих сельскохозяйственных животных	
гуси	3485	3485	-	-	-	100,0
индейки	3998	3998	-	-	-	100,0
Прочие виды птицы - всего	50	50	-	-	-	100,0
перепелки	50	50	-	-	-	100,0
Лошади	57	57	-	-	-	100,0
в том числе:						
взрослое поголовье	48	48	-	-	-	100,0
из него кобылы	30	30	-	-	-	100,0
молодняк	9	9	-	-	-	100,0
Ослы	5	5	-	-	-	100,0
Мулы и лошаки	2	2	-	-	-	100,0
Кролики домашние	1428	1428	-	-	-	100,0
Пчелы медоносные (семьи), шт.	509	509	-	-	-	100,0
Наличие сельскохозяйственной техники, шт.:						
Тракторы	152	152	-	-	-	100,0
Газонокосилки	593	593	-	-	-	100,0
Мотоблоки, мотокультиваторы со сменными орудиями	105	105	-	-	-	100,0
Автомобили грузовые	241	241	-	-	-	100,0
Автомобили легковые	3872	3872	-	-	-	100,0
Мотоциклы	40	40	-	-	-	100,0
Установки доильные	25	25	-	-	-	100,0
Сепараторы для молока	1020	1020	-	-	-	100,0
Мукомольное оборудование и крупорушки	529	529	-	-	-	100,0

¹⁾ Хозяйства граждан, имевшие земельные участки площадью 4 и более соток и занимавшиеся сельскохозяйственным производством

**ОСНОВНЫЕ ИТОГИ ВСЕРОССИЙСКОЙ СЕЛЬСКОХОЗЯЙСТВЕННОЙ ПЕРЕПИСИ ПО СЕЛЬСКОХОЗЯЙСТВЕННЫМ ОРГАНИЗАЦИЯМ
по городу Черкесску
(на 1 июля 2016 года)**

	Сельскохозяйственные организации	в том числе					Справочно: из графы 1 - сельскохозяйственные организации с численностью работников свыше 250 человек
		сельскохозяйственные организации, не относящиеся к субъектам малого предпринимательства	малые предприятия	из них		подсобные - предприятия несельскохозяйственных организаций	
				малые предприятия (без микропредприятий)	микропредприятия		
Число организаций - всего	23	8	9	1	8	6	-
из них:							
осуществлявшие сельскохозяйственную деятельность в 2015 году	14,0	4,0	7,0	1,0	6,0	3,0	-
в процентах от общего числа соответствующей категории организаций	60,9	50,0	77,8	100,0	75,0	50,0	-
осуществлявшие сельскохозяйственную деятельность в I полугодии 2016 года	17	5	7	1	6	5	-
в процентах от общего числа соответствующей категории организаций	73,9	62,5	77,8	100,0	75,0	83,3	-
Численность работников, занятых в организациях, человек	208	190	18	3	15	-	-
из них занятых в сельскохозяйственном производстве	204	187	17	3	14	-	-
в том числе:							
постоянные работники	197	187	10	3	7	-	-
временные и сезонные работники	7	-	7	-	7	-	-
Общая земельная площадь, га	6505,9	2676,8	394,5	-	394,5	3434,6	-
из нее сельскохозяйственные угодья	1092,8	-	...	-	-
в том числе:							
пашня	...	-	...	-	...	69,0	-
сенокосы	...	-	-	-	-	...	-
пастбища	437,5	-	...	-	-
Из общей площади сельскохозяйственных угодий фактически используются, га	976,3	-	...	-	-

	Сельскохозяйственные организации	в том числе					Справочно: из графы 1 - сельскохозяйственные организации с численностью работников свыше 250 человек
		сельскохозяйственные организации, не относящиеся к субъектам малого предпринимательства	малые предприятия	из них		подсобные - предприятия несельскохозяйственных организаций	
				малые предприятия (без микропредприятий)	микропредприятия		
в процентах от общей площади сельскохозяйственных угодий соответствующей категории организаций	89,3	-	...	-	-
Посевная площадь под урожаем 2016 г. - всего, га	276,3	-	276,3	-	276,3	-	-
в том числе:							
Зерновые и зернобобовые культуры - всего	276,3	-	276,3	-	276,3	-	-
из них:	-	-	-	-	-	-	-
ячмень	150,0	-	150,0	-	150,0	-	-
кукуруза на зерно	126,3	-	126,3	-	126,3	-	-
Структура посевных площадей по видам сельскохозяйственных культур (в процентах от общей посевной площади соответствующей категории организаций)							
Зерновые и зернобобовые культуры - всего	100,0	-	100,0	-	100,0	-	-
из них:							
ячмень	54,3	-	54,3	-	54,3	-	-
кукуруза на зерно	45,7	-	45,7	-	45,7	-	-
Поголовье сельскохозяйственных животных, голов:							
Свиньи	2196	2196	-	-	-	-	-
в том числе:							
взрослое поголовье	479	479	-	-	-	-	-
в том числе основного стада	305	305	-	-	-	-	-
из него свиноматки основные	287	287	-	-	-	-	-
молодняк	1717	1717	-	-	-	-	-
из него:							
молодняк старше 4 месяцев на откорме	870	870	-	-	-	-	-
поросята до 4 месяцев	847	847	-	-	-	-	-
Кролики домашние	-	-	-	-	-

	Сельскохозяйственные организации	в том числе					Справочно: из графы 1 - сельскохозяйственные организации с численностью работников свыше 250 человек
		сельскохозяйственные организации, не относящиеся к субъектам малого предпринимательства	малые предприятия	из них		подсобные - предприятия несельскохозяйственных организаций	
				малые предприятия (без микропредприятий)	микропредприятия		
Наличие сельскохозяйственной техники, шт.:							
Тракторы	101	86	12	-	12	3	-
Комбайны:							
зерноуборочные	12	9	2	-	2	1	-
кормоуборочные	3	3	-	-	-	-	-
Машины свеклоуборочные (без ботвоуборочных)	6	5	1	-	1	-	-
Установки доильные	5	5	-	-	-	-	-
Автомобили грузовые	53	45	5	-	5	3	-
Плуги	20	17	1	-	1	2	-
Косилки	19	17	-	-	-	2	-
Сеялки	46	36	8	-	8	2	-
В среднем на одну организацию:							
численность работников, человек ¹⁾	17	38	3	3	3	-	-
общая земельная площадь, га	282,9	334,6	43,8	-	49,3	572,4	-
площадь сельскохозяйственных угодий, га	47,5	-	43,3	-	48,7	117,3	-
общая посевная площадь сельскохозяйственных культур							
под урожай 2016 г., га ²⁾	30,7	-	55,3	-	55,3	-	-
поголовье сельскохозяйственных животных, голов ³⁾ :							
свины	2196	2196	-	-	-	-	-

¹⁾ В расчете на одну организацию (без учета подсобных сельскохозяйственных предприятий несельскохозяйственных организаций), осуществлявшую сельскохозяйственную деятельность в I полугодии 2016 года.

²⁾ В расчете на одну организацию, имевшую общую посевную площадь.

³⁾ В расчете на одну организацию, имевшую поголовье скота соответствующего вида.

ОСНОВНЫЕ ИТОГИ ВСЕРОССИЙСКОЙ СЕЛЬСКОХОЗЯЙСТВЕННОЙ ПЕРЕПИСИ ПО КРЕСТЬЯНСКИМ (ФЕРМЕРСКИМ) ХОЗЯЙСТВАМ
И ИНДИВИДУАЛЬНЫМ ПРЕДПРИНИМАТЕЛЯМ

по городу Черкесску

(на 1 июля 2016 года)

	Крестьянские (фермерские) хозяйства и индивидуаль- ные предпринима- тели	в том числе				Справочно: из графы 1 - хозяйства с численностью	
		крестьянские (фермерские) хозяйства	из них		индивидуаль- ные предпринима- тели	до 16 человек	16-100 человек
			юридические лица	главы крестьянских (фермерских) хозяйств			
Число хозяйств - всего	108	104	6	98	4	77	-
из них:							
осуществлявшие сельскохозяйственную деятельность в 2015 году	76	73	1	72	3	72	-
в процентах от общего числа соответствующей категории хозяйств	70,4	70,2	16,7	73,5	75,0	93,5	-
осуществлявшие сельскохозяйственную деятельность в I полугодии 2016 года	77	74	1	73	3	77	-
в процентах от общего числа соответствующей категории хозяйств	71,3	71,2	16,7	74,5	75,0	100,0	-
Численность работников, занятых в хозяйствах, человек	190	186	4	182	4	190	-
из них занятых в сельскохозяйственном производстве	177	173	4	169	4	177	-
в том числе:							
члены КФХ (включая главу хозяйства), индивидуальные предприниматели	81	78	1	77	3	81	-
члены семей глав хозяйств, не зарегистрированные как члены крестьянского (фермерского) хозяйства, помогающие члены семей индивидуальных предпринимателей	60	60	3	57	-	60	-
наемные работники, занятые на постоянной основе	15	14	-	14	1	15	-
временные и сезонные работники	21	21	-	21	-	21	-
Общая земельная площадь, га	166,1	159,9	16,0	143,9	6,2	124,1	-
из нее сельскохозяйственные угодья	-	...	-	...	-
в том числе:							

ОСНОВНЫЕ ИТОГИ ВСЕРОССИЙСКОЙ СЕЛЬСКОХОЗЯЙСТВЕННОЙ ПЕРЕПИСИ

	Крестьянские (фермерские) хозяйства и индивидуаль- ные предпринима- тели	в том числе			Справочно: из графы 1 - хозяйства с численностью		
		крестьянские (фермерские) хозяйства	из них		индивидуаль- ные предпринима- тели	до 16 человек	16-100 человек
			юридические лица	главы крестьянских (фермерских) хозяйств			
сенокосы	-	...	-	...	-
пастбища	105,2	105,2	-	105,2	-	105,2	-
многолетние насаждения	-	...	-	...	-
Из общей площади сельскохозяйственных угодий фактически использовались, га	-	...	-	...	-
в процентах от общей площади сельскохозяйственных угодий соответствующей категории хозяйств	-	...	-	...	-
Посевная площадь под урожай 2016 г. - всего, га	250,0	250,0	-	250,0	-	250,0	-
в том числе:							
Зерновые и зернобобовые культуры - всего	110,0	110,0	-	110,0	-	110,0	-
из них:	-	-	-	-	-	-	-
ячмень	50,0	50,0	-	50,0	-	50,0	-
кукуруза на зерно	60,0	60,0	-	60,0	-	60,0	-
Технические культуры - всего	100,0	100,0	-	100,0	-	100,0	-
из них:	-	-	-	-	-	-	-
масличные культуры - всего	100,0	100,0	-	100,0	-	100,0	-
из них:							
подсолнечник на зерно	100,0	100,0	-	100,0	-	100,0	-
Кормовые культуры - всего	40,0	40,0	-	40,0	-	40,0	-
из них:	-	-	-	-	-	-	-
кукуруза на корм	40,0	40,0	-	40,0	-	40,0	-
Структура посевных площадей по видам сельскохозяйственных культур (в процентах от общей посевной площади соответствующей категории хозяйств)							
Зерновые и зернобобовые культуры - всего	44,0	44,0	-	44,0	-	44,0	-
из них:	-	-	-	-	-	-	-
ячмень	20,0	20,0	-	20,0	-	20,0	-
кукуруза на зерно	24,0	24,0	-	24,0	-	24,0	-
Технические культуры - всего	40,0	40,0	-	40,0	-	40,0	-

	Крестьянские (фермерские) хозяйства и индивидуаль- ные предпринима- тели	в том числе				Справочно: из графы 1 - хозяйства с численностью	
		крестьянские (фермерские) хозяйства	из них		индивидуаль- ные предпринима- тели	до 16 человек	16-100 человек
			юридические лица	главы крестьянских (фермерских) хозяйств			
из них:	-	-	-	-	-	-	-
масличные культуры - всего	40,0	40,0	-	40,0	-	40,0	-
из них: подсолнечник на зерно	40,0	40,0	-	40,0	-	40,0	-
Кормовые культуры - всего	16,0	16,0	-	16,0	-	16,0	-
из них:	-	-	-	-	-	-	-
кукуруза на корм	16,0	16,0	-	16,0	-	16,0	-
Площади многолетних плодовых насаждений и ягодных культур - всего, га ¹⁾	-	...	-	...	-
в том числе:							
семечковые культуры - всего	-	...	-	...	-
из них: яблоня	-	...	-	...	-
Структура площадей многолетних плодовых насаждений и ягодных культур по видам плодово- ягодных насаждений (в процентах от общей площади плодово-ягодных насаждений соответствующей категории хозяйств)							
семечковые культуры	-	...	-	...	-
Поголовье сельскохозяйственных животных, голов:							
Крупный рогатый скот -всего	289	288	-	288	1	289	-
Молочный и мясной крупный рогатый скот	289	288	-	288	1	289	-
в том числе: взрослое поголовье	91	90	-	90	1	91	-
из него коровы	47	47	-	47	-	47	-
молодняк (кроме телят до 1 года)	100	100	-	100	-	100	-
телята (до 1 года)	98	98	-	98	-	98	-
Молочный крупный рогатый скот	100	99	-	99	1	100	-
в том числе: взрослое поголовье	69	68	-	68	1	69	-
из него коровы	39	39	-	39	-	39	-
молодняк (кроме телят до 1 года)	4	4	-	4	-	4	-
телята (до 1 года)	27	27	-	27	-	27	-
Мясной крупный рогатый скот	189	189	-	189	-	189	-

ОСНОВНЫЕ ИТОГИ ВСЕРОССИЙСКОЙ СЕЛЬСКОХОЗЯЙСТВЕННОЙ ПЕРЕПИСИ

	Крестьянские (фермерские) хозяйства и индивидуаль- ные предпринима- тели	в том числе				Справочно: из графы 1 - хозяйства с численностью	
		крестьянские (фермерские) хозяйства	из них		индивидуаль- ные предпринима- тели	до 16 человек	16-100 человек
			юридические лица	главы крестьянских (фермерских) хозяйств			
в том числе: взрослое поголовье	22	22	-	22	-	22	-
из него коровы	8	8	-	8	-	8	-
молодняк (кроме телят до 1 года)	96	96	-	96	-	96	-
телята (до 1 года)	71	71	-	71	-	71	-
Свины	170	170	-	170	-	170	-
в том числе:	-	-	-	-	-	-	-
молодняк	170	170	-	170	-	170	-
Овцы и козы - всего	468	468	-	468	-	468	-
Овцы	368	368	-	368	-	368	-
в том числе: взрослое поголовье	218	218	-	218	-	218	-
из него овцематки и ярки старше 1 года	18	18	-	18	-	18	-
молодняк	150	150	-	150	-	150	-
Козы	100	100	-	100	-	100	-
в том числе: взрослое поголовье	100	100	-	100	-	100	-
Птица - всего	450	450	-	450	-	450	-
Птица сельскохозяйственная - всего	450	450	-	450	-	450	-
в том числе:							
куры - всего	400	400	-	400	-	400	-
из них: куры-несушки	298	298	-	298	-	298	-
петухи	2	2	-	2	-	2	-
молодняк кур (всех возрастов)	100	100	-	100	-	100	-
куры яичных пород	300	300	-	300	-	300	-
из них: куры-несушки	298	298	-	298	-	298	-
петухи	2	2	-	2	-	2	-
куры мясных и мясо-яичных пород	100	100	-	100	-	100	-
из них: молодняк кур (всех возрастов)	100	100	-	100	-	100	-
индейки	50	50	-	50	-	50	-
Лошади	4	4	-	4	-	4	-
в том числе: взрослое поголовье	4	4	-	4	-	4	-
Пчелы медоносные (семьи), шт.	112	72	-	72	40	112	-

	Крестьянские (фермерские) хозяйства и индивидуальные предприниматели	в том числе			индивидуальные предприниматели	Справочно: из графы 1 - хозяйства с численностью	
		крестьянские (фермерские) хозяйства	из них			до 16 человек	16-100 человек
			юридические лица	главы крестьянских (фермерских) хозяйств			
Наличие сельскохозяйственной техники, шт.:							
Тракторы	35	35	2	33	-	35	-
Комбайны:							
зерноуборочные	9	9	-	9	-	9	-
кормоуборочные	1	1	-	1	-	1	-
Автомобили грузовые	24	24	2	22	-	23	-
Плуги	11	11	-	11	-	11	-
Косилки	7	7	-	7	-	7	-
Сеялки	16	16	-	16	-	16	-
В среднем на одно хозяйство:							
численность работников, человек ²⁾	2	3	4	2	1	2	-
общая земельная площадь, га	1,5	1,5	2,7	1,5	1,6	1,6	-
площадь сельскохозяйственных угодий, га	1,2	1,3	-	1,4	-	1,4	-
общая посевная площадь сельскохозяйственных культур под урожай 2016 г., га ³⁾	10,4	10,4	-	10,4	-	10,4	-
поголовье сельскохозяйственных животных, голов ⁴⁾ :							
крупный рогатый скот	5	5	-	5	1	5	-
из него коровы	1	1	-	1	-	1	-
свиньи	170	170	-	170	-	170	-
птица	90	90	-	90	-	90	-

1) Включая ягоды в междурядьях сада.

2) В расчете на одно хозяйство, осуществлявшее сельскохозяйственную деятельность в I полугодии 2016 года.

3) В расчете на одно хозяйство, имевшее общую посевную площадь.

4) В расчете на одно хозяйство, имевшее поголовье скота соответствующего вида.

ОСНОВНЫЕ ИТОГИ ВСЕРОССИЙСКОЙ СЕЛЬСКОХОЗЯЙСТВЕННОЙ ПЕРЕПИСИ ПО ЛИЧНЫМ ПОДСОБНЫМ
И ДРУГИМ ИНДИВИДУАЛЬНЫМ ХОЗЯЙСТВАМ ГРАЖДАН

по городу Черкесску

(на 1 июля 2016 года)

	Личные подсобные и другие индивидуальные хозяйства граждан	в том числе хозяйства				Личные подсобные хозяйства в процентах от личных подсобных и других индивидуальных хозяйств граждан
		личные подсобные	граждан, имеющих земельные участки для индивидуального жилищного строительства ¹⁾	граждан, имеющих земельные участки (садовые, огородные, дачные и другие), не входящих в некоммерческие объединения	граждан, не имеющих земли, но имеющих сельскохозяйственных животных	
Число хозяйств - всего	12301	-	12301	-	-	-
из них производившие сельскохозяйственную продукцию в I полугодии 2016 г.	8081	-	8081	-	-	-
в процентах от общего числа соответствующей категории хозяйств	65,7	-	65,7	-	-	x
Число хозяйств с заброшенными земельными участками (пустующими домами)	1648	-	1648	-	x	-
в процентах от общего числа соответствующей категории хозяйств	13,4	-	13,4	-	x	x
Общая земельная площадь, га	749,3	-	749,3	-	-	-
из нее сельскохозяйственные угодья	280,0	-	280,0	-	-	-
в том числе:						
пашня	101,3	-	101,3	-	-	-
сенокосы	...	-	...	-	-	-
пастбища	...	-	...	-	-	-
многолетние насаждения	50,7	-	50,7	-	-	-
залежь	127,3	-	127,3	-	-	-
Из общей площади сельскохозяйственных угодий фактически использовались, га	152,6	-	152,6	-	-	-
в процентах от общей площади сельскохозяйственных угодий соответствующей категории хозяйств	54,5	-	54,5	-	-	x
Посевная площадь под урожай 2016 г. - всего, га	100,9	-	100,9	-	-	-

	Личные подсобные и другие индивидуальные хозяйства граждан	в том числе хозяйства				Личные подсобные хозяйства в процентах от личных подсобных и других индивидуальных хозяйств граждан
		личные подсобные	граждан, имеющих земельные участки для индивидуального жилищного строительства ¹⁾	граждан, имеющих земельные участки (садовые, огородные, дачные и другие), не входящих в некоммерческие объединения	граждан, не имеющих земли, но имеющих сельскохозяйственных животных	
в том числе:						
Зерновые и зернобобовые культуры - всего	0,4	-	0,4	-	-	-
Картофель	45,1	-	45,1	-	-	-
Овощные и бахчевые культуры - всего	55,4	-	55,4	-	-	-
из них:						
овощи открытого грунта - всего	55,2	-	55,2	-	-	-
в том числе:						
капуста, кроме цветной и брокколи	1,2	-	1,2	-	-	-
капуста цветная и брокколи	0,1	-	0,1	-	-	-
огурцы	13,6	-	13,6	-	-	-
помидоры	23,9	-	23,9	-	-	-
свекла столовая	1,3	-	1,3	-	-	-
морковь столовая	1,9	-	1,9	-	-	-
лук репчатый	2,1	-	2,1	-	-	-
чеснок	1,1	-	1,1	-	-	-
кабачки, патиссоны	1,0	-	1,0	-	-	-
овощи закрытого грунта - всего	0,2	-	0,2	-	-	-
из них:						
огурцы	0,0	-	0,0	-	-	-
помидоры	0,1	-	0,1	-	-	-
Структура посевных площадей по видам сельскохозяйственных культур (в процентах от общей посевной площади соответствующей категории хозяйств)						
Зерновые и зернобобовые культуры - всего	0,4	-	0,4	-	-	-
Картофель	44,7	-	44,7	-	-	-
Овощные и бахчевые культуры - всего	54,9	-	54,9	-	-	-
овощи открытого грунта - всего	54,7	-	54,7	-	-	-
в том числе:						
капуста цветная и брокколи	0,1	-	0,1	-	-	-

	Личные подсобные и другие индивидуальные хозяйства граждан	в том числе хозяйства				Личные подсобные хозяйства в процентах от личных подсобных и других индивидуальных хозяйств граждан
		личные подсобные	граждан, имеющих земельные участки для индивидуального жилищного строительства ¹⁾	граждан, имеющих земельные участки (садовые, огородные, дачные и другие), не входящих в некоммерческие объединения	граждан, не имеющих земли, но имеющих сельскохозяйственных животных	
огурцы	13,4	-	13,4	-	-	-
помидоры	23,6	-	23,6	-	-	-
свекла столовая	1,3	-	1,3	-	-	-
морковь столовая	1,9	-	1,9	-	-	-
лук репчатый	2,1	-	2,1	-	-	-
чеснок	1,1	-	1,1	-	-	-
кабачки, патиссоны	1,0	-	1,0	-	-	-
овощи закрытого грунта - всего	0,2	-	0,2	-	-	-
из них:						
огурцы	0,0	-	0,0	-	-	-
помидоры	0,1	-	0,1	-	-	-
Площади многолетних плодовых насаждений и ягодных культур - всего, га	48,1	-	48,1	-	-	-
в том числе:						
семечковые культуры - всего	15,1	-	15,1	-	-	-
из них:						
яблоня	9,6	-	9,6	-	-	-
груша	5,4	-	5,4	-	-	-
косточковые культуры - всего	19,2	-	19,2	-	-	-
из них:						
слива	3,5	-	3,5	-	-	-
вишня	5,6	-	5,6	-	-	-
черешня	2,9	-	2,9	-	-	-
абрикос	5,9	-	5,9	-	-	-
персик	0,7	-	0,7	-	-	-
альча	0,4	-	0,4	-	-	-
орехоплодные культуры - всего	2,6	-	2,6	-	-	-
из них:						
грецкий орех	2,5	-	2,5	-	-	-
фундук	0,1	-	0,1	-	-	-

	Личные подсобные и другие индивидуальные хозяйства граждан	в том числе хозяйства				Личные подсобные хозяйства в процентах от личных подсобных и других индивидуальных хозяйств граждан
		личные подсобные	граждан, имеющих земельные участки для индивидуального жилищного строительства ¹⁾	граждан, имеющих земельные участки (садовые, огородные, дачные и другие), не входящих в некоммерческие объединения	граждан, не имеющих земли, но имеющих сельскохозяйственных животных	
ягодники - всего	11,2	-	11,2	-	-	-
из них:						
земляника, клубника	3,7	-	3,7	-	-	-
малина, ежевика	4,5	-	4,5	-	-	-
смородина всех видов	1,4	-	1,4	-	-	-
крыжовник	0,2	-	0,2	-	-	-
рябина черноплодная	0,0	-	0,0	-	-	-
облепиха	0,1	-	0,1	-	-	-
Структура площадей многолетних плодовых насаждений и ягодных культур по видам плодово-ягодных насаждений (в процентах от общей площади плодово-ягодных насаждений соответствующей категории хозяйств)						
семечковые культуры	31,3	-	31,3	-	-	-
косточковые культуры	39,8	-	39,8	-	-	-
орехоплодные культуры	5,5	-	5,5	-	-	-
ягодники	23,4	-	23,4	-	-	-
Площади виноградников - всего, га	1,4	-	1,4	-	-	-
Поголовье сельскохозяйственных животных, голов:						
Крупный рогатый скот - всего	191	-	191	-	-	-
Молочный и мясной крупный рогатый скот	191	-	191	-	-	-
в том числе:						
взрослое поголовье	150	-	150	-	-	-
из него коровы	150	-	150	-	-	-
молодняк (кроме телят до 1 года)	23	-	23	-	-	-
телята (до 1 года)	18	-	18	-	-	-
Молочный крупный рогатый скот	190	-	190	-	-	-
в том числе:						
взрослое поголовье	149	-	149	-	-	-
из него коровы	149	-	149	-	-	-

	Личные подсобные и другие индивидуальные хозяйства граждан	в том числе хозяйства				Личные подсобные хозяйства в процентах от личных подсобных и других индивидуальных хозяйств граждан
		личные подсобные	граждан, имеющих земельные участки для индивидуального жилищного строительства ¹⁾	граждан, имеющих земельные участки (садовые, огородные, дачные и другие), не входящих в некоммерческие объединения	граждан, не имеющих земли, но имеющих сельскохозяйственных животных	
молодняк (кроме телят до 1 года)	23	-	23	-	-	-
телята (до 1 года)	18	-	18	-	-	-
Мясной крупный рогатый скот	1	-	1	-	-	-
в том числе:						
взрослое поголовье	1	-	1	-	-	-
из него коровы	1	-	1	-	-	-
Овцы и козы - всего	15	-	15	-	-	-
Овцы	5	-	5	-	-	-
в том числе:						
взрослое поголовье	5	-	5	-	-	-
из него овцематки и ярки старше 1 года	5	-	5	-	-	-
Козы	10	-	10	-	-	-
в том числе:						
взрослое поголовье	10	-	10	-	-	-
из него козоматки и козочки старше 1 года	10	-	10	-	-	-
Птица - всего	7488	-	7488	-	-	-
Птица сельскохозяйственная - всего	7388	-	7388	-	-	-
в том числе:						
куры - всего	6342	-	6342	-	-	-
из них:						
куры-несушки	4770	-	4770	-	-	-
петухи	321	-	321	-	-	-
молодняк кур (всех возрастов)	1251	-	1251	-	-	-
куры яичных пород	3915	-	3915	-	-	-
из них:						
куры-несушки	3167	-	3167	-	-	-
петухи	143	-	143	-	-	-
молодняк кур (всех возрастов)	605	-	605	-	-	-
куры мясных и мясо-яичных пород	2427	-	2427	-	-	-
из них:						
куры-несушки	1603	-	1603	-	-	-

	Личные подсобные и другие индивидуальные хозяйства граждан	в том числе хозяйства				Личные подсобные хозяйства в процентах от личных подсобных и других индивидуальных хозяйств граждан
		личные подсобные	граждан, имеющих земельные участки для индивидуального жилищного строительства ¹⁾	граждан, имеющих земельные участки (садовые, огородные, дачные и другие), не входящих в некоммерческие объединения	граждан, не имеющих земли, но имеющих сельскохозяйственных животных	
петухи	178	-	178	-	-	-
молодняк кур (всех возрастов)	646	-	646	-	-	-
утки	857	-	857	-	-	-
гуси	102	-	102	-	-	-
индейки	77	-	77	-	-	-
цесарки	10	-	10	-	-	-
Прочие виды птицы - всего	100	-	100	-	-	-
перепелки	100	-	100	-	-	-
Лошади	3	-	3	-	-	-
в том числе:						
взрослое поголовье	2	-	2	-	-	-
из него кобылы	2	-	2	-	-	-
молодняк	1	-	1	-	-	-
Кролики домашние	1083	-	1083	-	-	-
Наличие сельскохозяйственной техники, шт.:						
Тракторы	5	-	5	-	-	-
Газонокосилки	212	-	212	-	-	-
Мотоблоки, мотокультиваторы со сменными орудиями	11	-	11	-	-	-
Автомобили грузовые	94	-	94	-	-	-
Автомобили легковые	5671	-	5671	-	-	-
Мотоциклы	36	-	36	-	-	-
Сепараторы для молока	62	-	62	-	-	-

¹⁾ Хозяйства граждан, имевшие земельные участки площадью 4 и более соток и занимавшиеся сельскохозяйственным производством

ОСНОВНЫЕ ИТОГИ ВСЕРОССИЙСКОЙ СЕЛЬСКОХОЗЯЙСТВЕННОЙ ПЕРЕПИСИ ПО НЕКОММЕРЧЕСКИМ ОБЪЕДИНЕНИЯМ ГРАЖДАН

по городу Черкесску

(на 1 июля 2016 года)

	Некоммерческие объединения граждан	в том числе		
		садоводческие	огороднические	дачные
Число некоммерческих объединений граждан-всего	92	92	-	-
из них осуществлявшие сельскохозяйственную деятельность в 2016 году	61	61	-	-
в процентах от общего числа объединений соответствующего вида	66,3	66,3	-	-
Количество земельных участков в объединениях граждан - всего	7639	7639	-	-
из них освоено	3648	3648	-	-
в процентах от общего количества земельных участков в объединениях соответствующего вида	47,8	47,8	-	-
Количество земельных участков в среднем на одно объединение	83	83	-	-
Общая земельная площадь, га	482,1	482,1	-	-
из нее сельскохозяйственные угодья	387,1	387,1	-	-
в том числе:				
пашня	95,6	95,6	-	-
многолетние насаждения	63,7	63,7	-	-
залежь	227,8	227,8	-	-
Из общей площади сельскохозяйственных угодий фактически использовались, га	159,3	159,3	-	-
в процентах от общей площади сельскохозяйственных угодий в объединениях соответствующего вида	41,2	41,2	-	-
Посевная площадь под урожай 2016 г. - всего, га	95,6	95,6	-	-
в том числе:				
Картофель	65,3	65,3	-	-

	Некоммерческие объединения граждан	в том числе		
		садоводческие	огороднические	дачные
Овощные и бахчевые культуры - всего	30,2	30,2	-	-
из них:				
овощи открытого грунта - всего	30,0	30,0	-	-
в том числе:				
капуста, кроме цветной и брокколи	1,3	1,3	-	-
капуста цветная и брокколи	0,0	0,0	-	-
огурцы	2,5	2,5	-	-
помидоры	9,6	9,6	-	-
свекла столовая	1,3	1,3	-	-
морковь столовая	1,4	1,4	-	-
лук репчатый	2,1	2,1	-	-
чеснок	2,2	2,2	-	-
кабачки, патиссоны	0,8	0,8	-	-
овощи закрытого грунта - всего	0,2	0,2	-	-
из них:				
огурцы	0,1	0,1	-	-
помидоры	0,1	0,1	-	-
продовольственные бахчевые культуры	0,0	0,0	-	-
Структура посевных площадей по видам сельскохозяйственных культур (в процентах от общей посевной площади соответствующей категории объединений)				
Картофель	68,4	68,4	-	-
Овощные и бахчевые культуры	31,6	31,6	-	-
из них:				
овощи открытого грунта - всего	31,4	31,4	-	-
в том числе:				
капуста, кроме цветной и брокколи	1,4	1,4	-	-
капуста цветная и брокколи	0,0	0,0	-	-
огурцы	2,6	2,6	-	-
помидоры	10,0	10,0	-	-
свекла столовая	1,3	1,3	-	-
морковь столовая	1,5	1,5	-	-
лук репчатый	2,2	2,2	-	-
чеснок	2,3	2,3	-	-

	Некоммерческие объединения граждан	в том числе		
		садоводческие	огороднические	дачные
кабачки, патиссоны	0,8	0,8	-	-
овощи закрытого грунта - всего	0,3	0,3	-	-
из них:				
огурцы	0,1	0,1	-	-
помидоры	0,1	0,1	-	-
продовольственные бахчевые культуры	0,0	0,0	-	-
Площади многолетних плодовых насаждений и ягодных культур - всего, га	63,7	63,7	-	-
в том числе:				
семечковые культуры - всего	20,1	20,1	-	-
из них:				
яблоня	10,3	10,3	-	-
груша	9,1	9,1	-	-
косточковые культуры - всего	20,4	20,4	-	-
из них:				
слива	6,5	6,5	-	-
вишня	5,2	5,2	-	-
черешня	1,2	1,2	-	-
абрикос	6,1	6,1	-	-
персик	1,1	1,1	-	-
алыча	0,2	0,2	-	-
орехоплодные культуры - всего	3,5	3,5	-	-
из них:				
грецкий орех	3,5	3,5	-	-
фундук	0,0	0,0	-	-
ягодники - всего	19,7	19,7	-	-
из них:				
земляника, клубника	4,0	4,0	-	-
малина, ежевика	2,9	2,9	-	-
смородина всех видов	3,5	3,5	-	-
крыжовник	1,0	1,0	-	-
рябина черноплодная	0,3	0,3	-	-
облепиха	0,5	0,5	-	-

	Некоммерческие объединения граждан	в том числе		
		садоводческие	огороднические	дачные
Структура площадей многолетних плодовых насаждений и ягодных культур по видам плодово-ягодных насаждений (в процентах от общей площади плодово-ягодных насаждений соответствующей категории объединений)				
семечковые культуры	31,5	31,5	-	-
косточковые культуры	32,1	32,1	-	-
орехоплодные культуры	5,5	5,5	-	-
ягодники	30,8	30,8	-	-
Площади виноградников - всего, га	0,0	0,0	-	-
Поголовье сельскохозяйственных животных, голов:				
Крупный рогатый скот - всего	12	12	-	-
из него коровы	7	7	-	-
Свиньи	5	5	-	-
Овцы и козы - всего	179	179	-	-
в том числе:				
овцы	115	115	-	-
козы	64	64	-	-
Птица - всего	702	702	-	-
Птица сельскохозяйственная - всего	702	702	-	-
в том числе:				
куры	591	591	-	-
утки	81	81	-	-
гуси	30	30	-	-
Лошади	2	2	-	-
Кролики домашние	47	47	-	-
Пчелы медоносные (семьи), шт.	10	10	-	-

**ОСНОВНЫЕ ИТОГИ ВСЕРОССИЙСКОЙ СЕЛЬСКОХОЗЯЙСТВЕННОЙ ПЕРЕПИСИ ПО СЕЛЬСКОХОЗЯЙСТВЕННЫМ ОРГАНИЗАЦИЯМ
по Карачаевскому городскому округу
(на 1 июля 2016 года)**

	Сельскохозяйственные организации	в том числе					Справочно: из графы 1 - сельскохозяйственные организации с численностью работников свыше 250 человек
		сельскохозяйственные организации, не относящиеся к субъектам малого предпринимательства	малые предприятия	из них		подсобные сельскохозяйственные предприятия несельскохозяйственных организаций	
				малые предприятия (без микропредприятий)	микропредприятия		
Число организаций - всего	16	3	12	-	12	1	-
из них: осуществлявшие сельскохозяйственную деятельность в 2015 году	9,0	1,0	8,0	-	8,0	-	-
в процентах от общего числа соответствующей категории организаций	56,3	33,3	66,7	-	66,7	-	-
осуществлявшие сельскохозяйственную деятельность в I полугодии 2016 года	9	-	9	-	9	-	-
в процентах от общего числа соответствующей категории организаций	56,3	-	75,0	-	75,0	-	-
Численность работников, занятых в организациях, человек	33	-	33	-	33	-	-
из них занятых в сельскохозяйственном производстве	30	-	30	-	30	-	-
в том числе: постоянные работники	30	-	30	-	30	-	-
Общая земельная площадь, га	35,9	-	30,5	-	30,5	5,4	-
из нее сельскохозяйственные угодья	...	-	...	-	...	-	-
в том числе: пастбища	...	-	...	-	...	-	-
Из общей площади сельскохозяйственных угодий фактически используются, га	...	-	...	-	...	-	-
в процентах от общей площади сельскохозяйственных угодий соответствующей категории организаций	...	-	...	-	...	-	-
Поголовье сельскохозяйственных животных, голов:							
Крупный рогатый скот - всего	50	-	50	-	50	-	-
Молочный и мясной крупный рогатый скот	50	-	50	-	50	-	-
в том числе: взрослое поголовье	29	-	29	-	29	-	-

	Сельскохозяйственные организации	в том числе					Справочно: из графы 1 - сельскохозяйственные организации с численностью работников свыше 250 человек
		сельскохозяйственные организации, не относящиеся к субъектам малого предпринимательства	малые предприятия	из них		подсобные сельскохозяйственные предприятия несельскохозяйственных организаций	
				малые предприятия (без микропредприятий)	микропредприятия		
из него коровы	24	-	24	-	24	-	-
молодняк (кроме телят до 1 года)	21	-	21	-	21	-	-
Мясной крупный рогатый скот	50	-	50	-	50	-	-
в том числе: взрослое поголовье	29	-	29	-	29	-	-
из него коровы	24	-	24	-	24	-	-
молодняк (кроме телят до 1 года)	21	-	21	-	21	-	-
Овцы и козы - всего	2500	-	2500	-	2500	-	-
Овцы	2500	-	2500	-	2500	-	-
в том числе: взрослое поголовье	2196	-	2196	-	2196	-	-
из него овцематки и ярки старше 1 года	1910	-	1910	-	1910	-	-
молодняк	304	-	304	-	304	-	-
Лошади	5	-	5	-	5	-	-
в том числе: взрослое поголовье	5	-	5	-	5	-	-
из него кобылы	2	-	2	-	2	-	-
Наличие сельскохозяйственной техники, шт.:							
Тракторы	1	1	-	-	-	-	-
Автомобили грузовые	6	-	6	-	6	-	-
В среднем на одну организацию:							
численность работников, человек ¹⁾	4	-	4	-	4	-	-
общая земельная площадь, га	2,2	-	2,5	-	2,5	5,4	-
площадь сельскохозяйственных угодий, га	1,1	-	1,4	-	1,4	-	-
поголовье сельскохозяйственных животных, голов ²⁾ :							
крупный рогатый скот	8	-	8	-	8	-	-
из него коровы	4	-	4	-	4	-	-

¹⁾ В расчете на одну организацию (без учета подсобных сельскохозяйственных предприятий несельскохозяйственных организаций), осуществлявшую сельскохозяйственную деятельность в I полугодии 2016 года.

²⁾ В расчете на одну организацию, имевшую поголовье скота соответствующего вида.

**ОСНОВНЫЕ ИТОГИ ВСЕРОССИЙСКОЙ СЕЛЬСКОХОЗЯЙСТВЕННОЙ ПЕРЕПИСИ ПО КРЕСТЬЯНСКИМ (ФЕРМЕРСКИМ) ХОЗЯЙСТВАМ
И ИНДИВИДУАЛЬНЫМ ПРЕДПРИНИМАТЕЛЯМ
по Карачаевскому городскому округу
(на 1 июля 2016 года)**

	Крестьянские (фермерские) хозяйства и индивидуаль- ные пред- приниматели	в том числе			Справочно: из графы 1 - хозяйства с численностью	
		крестьянские (фермерские) хозяйства	из них		до 16 человек	16-100 человек
			юридические лица	главы крестьян- ских (фермер- ских) хозяйств		
Число хозяйств - всего	84	84	11	73	61	1
из них: осуществлявшие сельскохозяйственную деятельность в 2015 году	64	64	10	54	59	1
в процентах от общего числа соответствующей категории хозяйств	76,2	76,2	90,9	74,0	96,7	100,0
осуществлявшие сельскохозяйственную деятельность в I полугодии 2016 года	62	62	10	52	61	1
в процентах от общего числа соответствующей категории хозяйств	73,8	73,8	90,9	71,2	100,0	100,0
Численность работников, занятых в хозяйствах, человек	187	187	48	139	169	18
из них занятых в сельскохозяйственном производстве	186	186	48	138	168	18
в том числе:						
члены КФХ (включая главу хозяйства), индивидуальные предприниматели	66	66	14	52	65	1
члены семей глав хозяйств, не зарегистрированные как члены крестьянского (фермерского) хозяйства, помогающие членам семей индивидуальных предпринимателей	103	103	17	86	103	-
наемные работники, занятые на постоянной основе	17	17	17	-	-	17
Общая земельная площадь, га	28,3	28,3	11,2	17,1	28,1	-
из нее сельскохозяйственные угодья	-	-
в том числе: сенокосы	-	-
пастбища	-	-
Из общей площади сельскохозяйственных угодий фактически использовались, га	-	-
в процентах от общей площади сельскохозяйственных угодий соответствующей категории хозяйств	-	-
Поголовье сельскохозяйственных животных, голов:						
Крупный рогатый скот -всего	207	207	-	207	207	-
Молочный и мясной крупный рогатый скот	207	207	-	207	207	-

	Крестьянские (фермерские) хозяйства и индивидуаль- ные пред- приниматели	в том числе			Справочно: из графы 1 - хозяйства с численностью	
		крестьянские (фермерские) хозяйства	из них		до 16 человек	16-100 человек
			юридические лица	главы крестьян- ских (фермер- ских) хозяйств		
в том числе: взрослое поголовье	144	144	-	144	144	-
из него коровы	120	120	-	120	120	-
молодняк (кроме телят до 1 года)	33	33	-	33	33	-
телята (до 1 года)	30	30	-	30	30	-
Мясной крупный рогатый скот	207	207	-	207	207	-
в том числе: взрослое поголовье	144	144	-	144	144	-
из него коровы	120	120	-	120	120	-
молодняк (кроме телят до 1 года)	33	33	-	33	33	-
телята (до 1 года)	30	30	-	30	30	-
Овцы и козы - всего	3843	3843	103	3740	3843	-
Овцы	3843	3843	103	3740	3843	-
в том числе: взрослое поголовье	3296	3296	63	3233	3296	-
из него овцематки и ярки старше 1 года	3767	3767	58	3709	3767	-
молодняк	547	547	40	507	547	-
Лошади	151	151	131	20	87	64
в том числе: взрослое поголовье	121	121	105	16	83	38
из него кобылы	53	53	47	6	25	28
молодняк	30	30	26	4	4	26
Наличие сельскохозяйственной техники, шт.:						
Тракторы	6	6	2	4	6	-
Автомобили грузовые	15	15	3	12	15	-
Косилки	4	4	1	3	4	-
В среднем на одно хозяйство:						
численность работников, человек ¹⁾	3	3	5	3	3	18
общая земельная площадь, га	0,3	0,3	1,0	0,2	0,5	-
площадь сельскохозяйственных угодий, га	0,2	0,2	-	0,2	0,2	-
поголовье сельскохозяйственных животных, голов ²⁾ :						
крупный рогатый скот	4	4	-	4	4	-
из него коровы	2	2	-	2	2	-

¹⁾ В расчете на одно хозяйство, осуществлявшее сельскохозяйственную деятельность в I полугодии 2016 года.

²⁾ В расчете на одно хозяйство, имевшее поголовье скота соответствующего вида.

**ОСНОВНЫЕ ИТОГИ ВСЕРОССИЙСКОЙ СЕЛЬСКОХОЗЯЙСТВЕННОЙ ПЕРЕПИСИ ПО ЛИЧНЫМ ПОДСОБНЫМ
И ДРУГИМ ИНДИВИДУАЛЬНЫМ ХОЗЯЙСТВАМ ГРАЖДАН
по Карачаевскому городскому округу
(на 1 июля 2016 года)**

	Личные подсобные и другие индивидуальные хозяйства граждан	в том числе хозяйства		
		личные подсобные	граждан, имеющих земельные участки для индивидуального жилищного строительства ¹⁾	граждан, имеющих земельные участки (садовые, огородные, дачные и другие), не входящих в некоммерческие объединения
Число хозяйств - всего	3688	-	3688	-
из них производившие сельскохозяйственную продукцию в I полугодии 2016 г.	3323	-	3323	-
в процентах от общего числа соответствующей категории хозяйств	90,1	-	90,1	-
Число хозяйств с заброшенными земельными участками (пустующими домами)	29	-	29	-
в процентах от общего числа соответствующей категории хозяйств	0,8	-	0,8	-
Общая земельная площадь, га	345,0	-	345,0	-
из нее сельскохозяйственные угодья	237,9	-	237,9	-
в том числе:				
пашня	171,2	-	171,2	-
сенокосы	...	-	...	-
пастбища	...	-	...	-
многолетние насаждения	18,8	-	18,8	-
залежь	42,6	-	42,6	-
Из общей площади сельскохозяйственных угодий фактически использовались, га	195,3	-	195,3	-
в процентах от общей площади сельскохозяйственных угодий соответствующей категории хозяйств	82,1	-	82,1	-
Посевная площадь под урожай 2016 г. - всего, га	171,0	-	171,0	-
в том числе:	-	-	-	-
Зерновые и зернобобовые культуры - всего	0,3	-	0,3	-
Картофель	151,1	-	151,1	-
Овощные и бахчевые культуры - всего	19,6	-	19,6	-
из них: овощи открытого грунта - всего	19,6	-	19,6	-
в том числе: капуста, кроме цветной и брокколи	3,7	-	3,7	-
капуста цветная и брокколи	0,1	-	0,1	-

	Личные подсобные и другие индивидуальные хозяйства граждан	в том числе хозяйства		
		личные подсобные	граждан, имеющих земельные участки для индивидуального жилищного строительства ¹⁾	граждан, имеющих земельные участки (садовые, огородные, дачные и другие), не входящих в некоммерческие объединения
огурцы	2,2	-	2,2	-
помидоры	2,9	-	2,9	-
свекла столовая	1,5	-	1,5	-
морковь столовая	2,5	-	2,5	-
лук репчатый	1,2	-	1,2	-
чеснок	0,7	-	0,7	-
кабачки, патиссоны	0,2	-	0,2	-
овощи закрытого грунта - всего	0,0	-	0,0	-
из них:огурцы	0,0	-	0,0	-
помидоры	0,0	-	0,0	-
Структура посевных площадей по видам сельскохозяйственных культур (в процентах от общей посевной площади соответствующей категории хозяйств)				
Зерновые и зернобобовые культуры - всего	0,2	-	0,2	-
Картофель	88,4	-	88,4	-
Овощные и бахчевые культуры - всего	11,5	-	11,5	-
овощи открытого грунта - всего	11,4	-	11,4	-
в том числе: капуста, кроме цветной и брокколи	2,2	-	2,2	-
капуста цветная и брокколи	0,1	-	0,1	-
огурцы	1,3	-	1,3	-
помидоры	1,7	-	1,7	-
свекла столовая	0,9	-	0,9	-
морковь столовая	1,5	-	1,5	-
лук репчатый	0,7	-	0,7	-
чеснок	0,4	-	0,4	-
кабачки, патиссоны	0,1	-	0,1	-
овощи закрытого грунта - всего	0,0	-	0,0	-
из них: огурцы	0,0	-	0,0	-
помидоры	0,0	-	0,0	-
Площади многолетних плодовых насаждений и ягодных культур - всего, га	18,2	-	18,2	-
в том числе: семечковые культуры - всего	7,3	-	7,3	-
из них: яблоня	4,8	-	4,8	-

	Личные подсобные и другие индивидуальные хозяйства граждан	в том числе хозяйства		
		личные подсобные	граждан, имеющих земельные участки для индивидуального жилищного строительства ¹⁾	граждан, имеющих земельные участки (садовые, огородные, дачные и другие), не входящих в некоммерческие объединения
груша	2,5	-	2,5	-
косточковые культуры - всего	8,1	-	8,1	-
из них: слива	2,6	-	2,6	-
вишня	2,7	-	2,7	-
черешня	1,2	-	1,2	-
абрикос	1,2	-	1,2	-
персик	0,1	-	0,1	-
алыча	0,3	-	0,3	-
орехоплодные культуры - всего	1,2	-	1,2	-
из них: грецкий орех	1,2	-	1,2	-
фундук	0,0	-	0,0	-
ягодники - всего	1,6	-	1,6	-
из них: земляника, клубника	0,3	-	0,3	-
малина, ежевика	0,6	-	0,6	-
смородина всех видов	0,6	-	0,6	-
крыжовник	0,1	-	0,1	-
рябина черноплодная	0,0	-	0,0	-
Структура площадей многолетних плодовых насаждений и ягодных культур по видам плодово-ягодных насаждений (в процентах от общей площади плодово-ягодных насаждений соответствующей категории хозяйств)				
семечковые культуры	40,0	-	40,0	-
косточковые культуры	44,3	-	44,3	-
орехоплодные культуры	6,8	-	6,8	-
ягодники	8,9	-	8,9	-
Площади виноградников - всего, га	0,1	-	0,1	-
Поголовье сельскохозяйственных животных, голов:				
Крупный рогатый скот - всего	1832	-	1832	-
Молочный и мясной крупный рогатый скот	1832	-	1832	-
в том числе: взрослое поголовье	872	-	872	-
из него коровы	678	-	678	-
молодняк (кроме телят до 1 года)	459	-	459	-
телята (до 1 года)	501	-	501	-
Молочный крупный рогатый скот	989	-	989	-

	Личные подсобные и другие индивидуальные хозяйства граждан	в том числе хозяйства		
		личные подсобные	граждан, имеющих земельные участки для индивидуального жилищного строительства ¹⁾	граждан, имеющих земельные участки (садовые, огородные, дачные и другие), не входящих в некоммерческие объединения
в том числе: взрослое поголовье	555	-	555	-
из него коровы	488	-	488	-
молодняк (кроме телят до 1 года)	147	-	147	-
из него нетели	39	-	39	-
телята (до 1 года)	287	-	287	-
Мясной крупный рогатый скот	843	-	843	-
в том числе: взрослое поголовье	317	-	317	-
из него коровы	190	-	190	-
молодняк (кроме телят до 1 года)	312	-	312	-
телята (до 1 года)	214	-	214	-
Свины	18	-	18	-
в том числе: взрослое поголовье	13	-	13	-
из него свиноматки основные	5	-	5	-
молодняк	5	-	5	-
из него: молодняк старше 4 месяцев на откорме	3	-	3	-
поросята до 4 месяцев	2	-	2	-
Овцы и козы - всего	2060	-	2060	-
Овцы	1905	-	1905	-
в том числе:				
взрослое поголовье	1395	-	1395	-
из него овцематки и ярки старше 1 года	748	-	748	-
молодняк	510	-	510	-
Козы	155	-	155	-
в том числе: взрослое поголовье	103	-	103	-
из него козوماتки и козочки старше 1 года	77	-	77	-
молодняк	52	-	52	-
Птица - всего	8220	-	8220	-
Птица сельскохозяйственная - всего	8220	-	8220	-
в том числе: куры - всего	7655	-	7655	-
из них: куры-несушки	4580	-	4580	-
петухи	564	-	564	-
молодняк кур (всех возрастов)	2511	-	2511	-
куры яичных пород	333	-	333	-

	Личные подсобные и другие индивидуальные хозяйства граждан	в том числе хозяйства		
		личные подсобные	граждан, имеющих земельные участки для индивидуального жилищного строительства ¹⁾	граждан, имеющих земельные участки (садовые, огородные, дачные и другие), не входящих в некоммерческие объединения
из них: куры-несушки	253	-	253	-
петухи	41	-	41	-
молодняк кур (всех возрастов)	39	-	39	-
куры мясных и мясо-яичных пород	7322	-	7322	-
из них: куры-несушки	4327	-	4327	-
петухи	523	-	523	-
молодняк кур (всех возрастов)	2472	-	2472	-
из них бройлеры	195	-	195	-
утки	251	-	251	-
гуси	249	-	249	-
индейки	60	-	60	-
цесарки	5	-	5	-
Лошади	46	-	46	-
в том числе: взрослое поголовье	33	-	33	-
из него кобылы	15	-	15	-
молодняк	13	-	13	-
Ослы	2	-	2	-
Кролики домашние	85	-	85	-
Пчелы медоносные (семьи), шт.	205	-	205	-
Наличие сельскохозяйственной техники, шт.:				
Тракторы	16	-	16	-
Газонокосилки	16	-	16	-
Мотоблоки, мотокультиваторы со сменными орудиями	73	-	73	-
Автомобили грузовые	185	-	185	-
Автомобили легковые	2116	-	2116	-
Мотоциклы	1	-	1	-
Установки доильные	5	-	5	-
Сепараторы для молока	158	-	158	-
Мукомольное оборудование и крупорушки	12	-	12	-

¹⁾ Хозяйства граждан, имевшие земельные участки площадью 4 и более соток и занимавшиеся сельскохозяйственным производством

Методологические пояснения

В **хозяйства всех категорий** включены сельскохозяйственные организации, крестьянские (фермерские) хозяйства, индивидуальные предприниматели и хозяйства населения.

К **сельскохозяйственным организациям** отнесены хозяйственные товарищества, общества и партнерства (в том числе публичные и непубличные акционерные общества), производственные кооперативы, родовые общины, унитарные предприятия, подсобные сельскохозяйственные предприятия несельскохозяйственных организаций.

Крестьянское (фермерское) хозяйство – объединение граждан, связанных родством и (или) свойством, имеющих в общей собственности имущество и совместно осуществляющих производственную и иную хозяйственную деятельность (производство, переработку, хранение, транспортировку и реализацию сельскохозяйственной продукции), основанную на их личном участии (статья 1 Федерального закона от 11 июня 2003 г. № 74-ФЗ «О крестьянском (фермерском) хозяйстве»).

Индивидуальный предприниматель – гражданин (физическое лицо), занимающийся предпринимательской деятельностью без образования юридического лица с момента его государственной регистрации в соответствии со статьей 23 Гражданского кодекса Российской Федерации и заявивший в Свидетельстве о государственной регистрации виды деятельности, отнесенные согласно Общероссийскому классификатору видов экономической деятельности (ОКВЭД) к сельскому хозяйству.

Личное подсобное хозяйство – форма непредпринимательской деятельности по производству и переработке сельскохозяйственной продукции, осуществляемой личным трудом гражданина и членов его семьи в целях удовлетворения личных потребностей на земельном участке, предоставленном или приобретенном для ведения личного подсобного хозяйства. Землепользование хозяйств может состоять из приусадебных и полевых участков (статьи 2, 4 Федерального закона от 7 июля 2003 г. № 112-ФЗ «О личном подсобном хозяйстве»).

К **другим индивидуальным хозяйствам граждан** отнесены:

- граждане, имеющие земельные участки для индивидуального жилищного строительства с площадью 4 и более соток и занимающиеся сельскохозяйственным производством;
- граждане, имеющие земельные участки (садовые, огородные, дачные и другие), не входящие в некоммерческие объединения граждан;
- граждане, не имеющие земли, но имеющие сельскохозяйственных животных.

Некоммерческое объединение граждан (садоводческое, огородническое, дачное) – некоммерческая организация, учрежденная гражданами на добровольных началах для содействия ее членам в решении общих социально-хозяйственных задач ведения садоводства, огородничества и дачного хозяйства (статья 1 Федерального закона от 15 апреля 1998 г. № 66-ФЗ «О садоводческих, огороднических и дачных некоммерческих объединениях граждан»).

Итоги по категориям сельскохозяйственных производителей, в том числе по хозяйствам граждан в сельских поселениях, городских округах и городских поселениях сформированы в соответствии с Общероссийским классификатором территорий муниципальных образований (ОКТМО).

В соответствии с официальной статистической методологией Росстата граждане, имеющие земельный участок в садоводческих, огороднических и дачных некоммерческих объединениях, личные подсобные и другие индивидуальные хозяйства граждан в городских поселениях и городских округах обследовались с применением выборочного метода статистического наблюдения. Сводные данные по этим категориям хозяйств представлены с учетом распространения данных выборочной совокупности на всю генеральную совокупность.

В общей площади земли организации (хозяйства) показывается общая площадь, находящаяся **в пользовании** организации (хозяйства) на дату проведения переписи (с учетом арендованной, но без учета сданной в аренду).

В общую земельную площадь некоммерческого объединения включены земли, предоставленные гражданам объединения, и земли объединения общего пользования.

Сельскохозяйственные угодья – земельные угодья, систематически используемые для получения сельскохозяйственной продукции. К ним относятся пашня, залежь, многолетние насаждения, сенокосы, пастбища.

В площадь фактически используемых сельскохозяйственных угодий включаются сельскохозяйственные угодья, на которых фактически осуществлялось сельскохозяйственное производство в 2015-2016 годах.

Пашня – сельскохозяйственное угодье, систематически обрабатываемое и используемое под посевы сельскохозяйственных культур, включая посевы многолетних трав, а также чистые пары. К пашне также относятся площади парников и теплиц. В пашню не включаются земельные участки сенокосов и пастбищ, распаханые с целью их коренного улучшения и занятые посевами предварительных культур (в течение не более двух-трех лет), а также междурядья сада, используемые под посевы.

Сенокос – сельскохозяйственное угодье, систематически используемое под сенокосение.

Пастбище – сельскохозяйственное угодье, систематически используемое для выпаса животных (и такое использование является основным), а также земельные участки, пригодные для выпаса скота, не используемые под сенокосы и не являющиеся залежью.

Залежь – земельный участок, который ранее использовался под пашню и более одного года не использовался под посевы сельскохозяйственных культур и не подготовлен под пар.

Посевные площади – часть пашни, занятая под посевы сельскохозяйственных культур.

Многолетние насаждения – сельскохозяйственные угодье, используемое под искусственные насаждения древесных, кустарниковых (без лестной площади) и некоторых травянистых растений, предназначенных для получения урожая плодово-ягодной, технической и лекарственной продукции.

В площадь многолетних плодовых насаждений и ягодных культур включена площадь занятая плодовыми деревьями, кустарниками, а также ягодниками на обособленных участках.

Площадь ягодных насаждений в междурядьях садов учитывается в площади соответствующей культуры.

Поголовье сельскохозяйственных животных включает поголовье всех возрастных групп соответствующего вида скота и птицы на 1 июля 2016 года, а на отдаленных и труднодоступных территориях, в которых перепись проходила с 15 сентября по 15 ноября, на 1 сентября 2016 года.

К **молочному** крупному рогатому скоту относятся животные, основным видом продукции которых является молоко.

Мясной крупный рогатый скот отражен по организациям (хозяйствам), специализирующимся на разведении скота мясных пород, при которых маточное поголовье предназначено для воспроизводства и выращивания телят подсосным методом до 8-месячного возраста при полном прекращении доения.

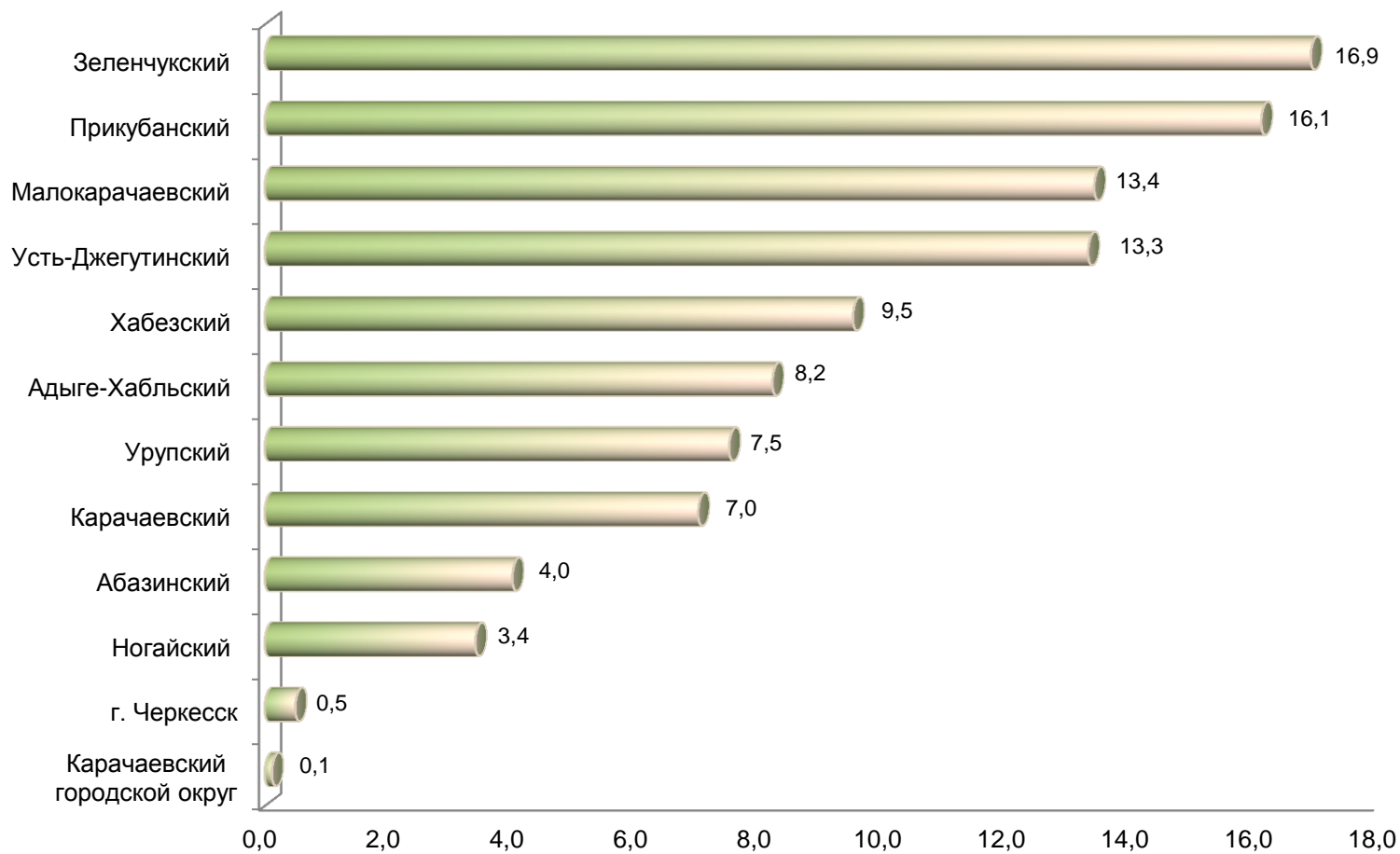
Комбайны кукурузоуборочные – самоходные и прицепные кукурузоуборочные комбайны, приставки кукурузоуборочные.

Машины свеклоуборочные – машины, используемые для уборки корней сахарной, кормовой и маточной свеклы, брюквы и турнепса.

Установки доильные – установки и аппараты, предназначенные как для машинного доения коров в переносные доильные ведра, так и в молокопроводы, по которым молоко транспортируется в молокоприемник.

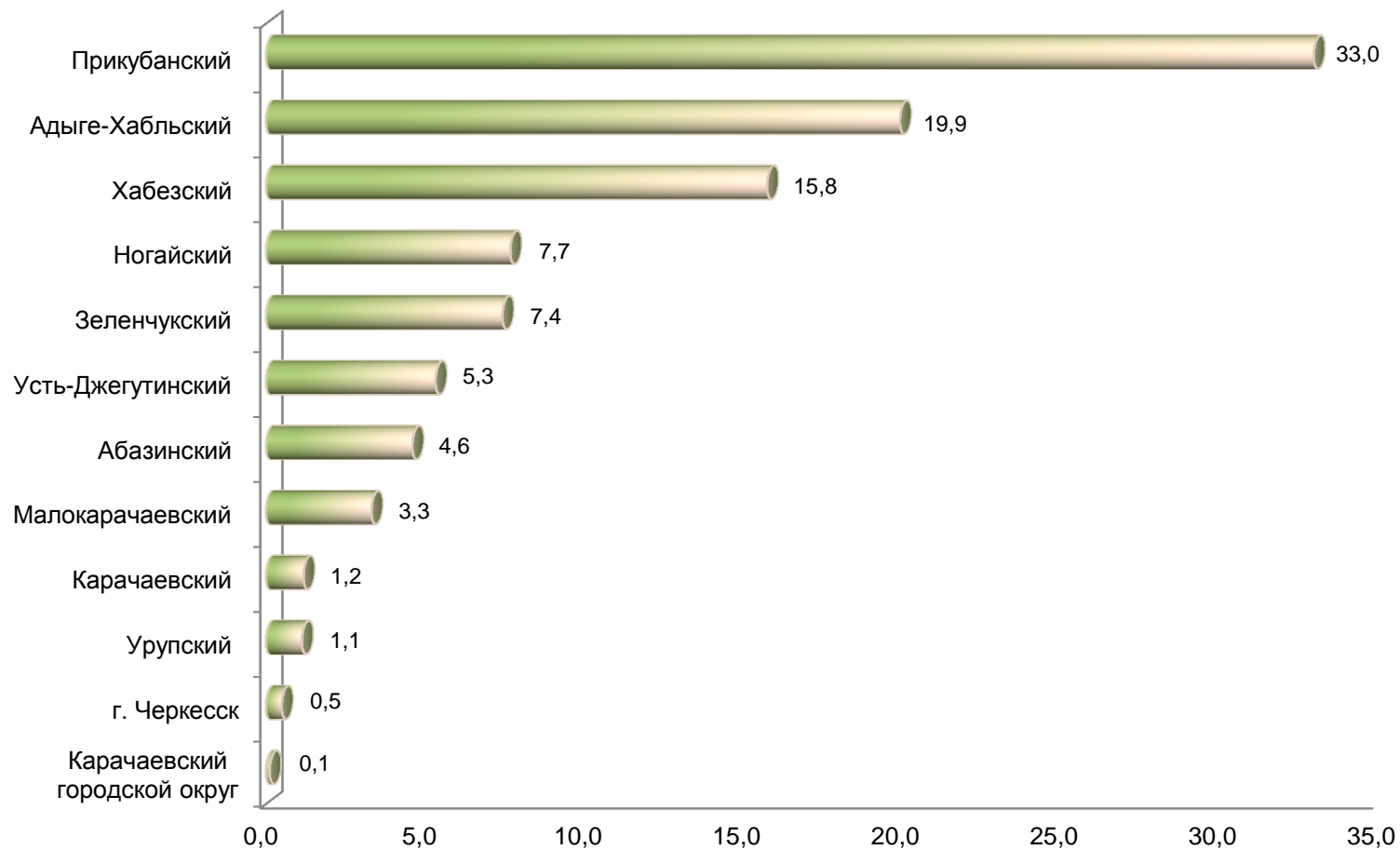
1. УДЕЛЬНЫЙ ВЕС МУНИЦИПАЛЬНЫХ РАЙОНОВ И ГОРОДСКИХ ОКРУГОВ КАРАЧАЕВО-ЧЕРКЕССКОЙ РЕСПУБЛИКИ В ОБЩЕЙ ПЛОЩАДИ СЕЛЬСКОХОЗЯЙСТВЕННЫХ УГОДИЙ

(на 1 июля 2016 года; в процентах)



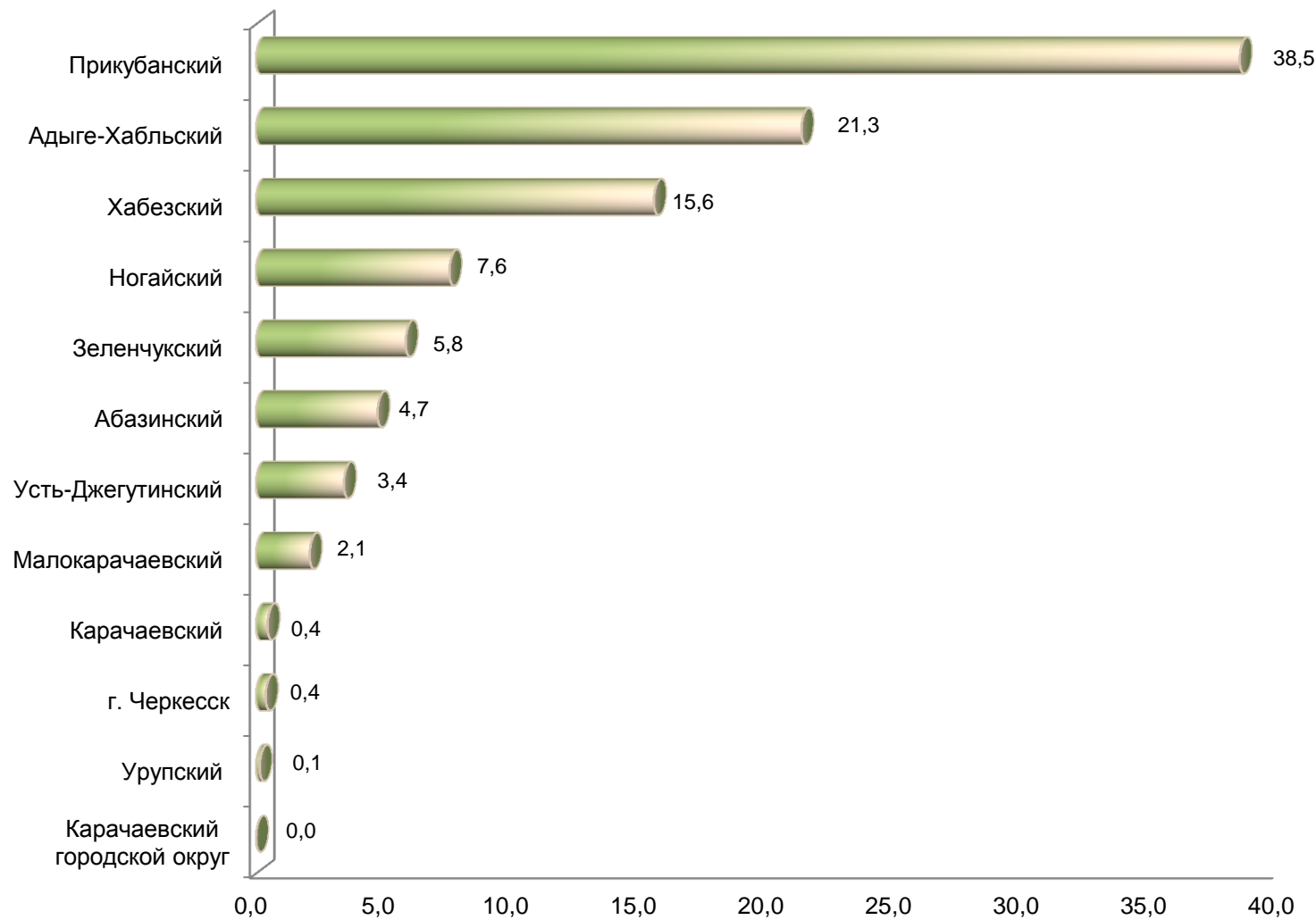
**2. УДЕЛЬНЫЙ ВЕС МУНИЦИПАЛЬНЫХ РАЙОНОВ И ГОРОДСКИХ ОКРУГОВ КАРАЧАЕВО-ЧЕРКЕССКОЙ РЕСПУБЛИКИ
В ОБЩЕЙ ПОСЕВНОЙ ПЛОЩАДИ СЕЛЬСКОХОЗЯЙСТВЕННЫХ КУЛЬТУР ПОД УРОЖАЙ 2016 Г.**

(в процентах от общей посевной площади сельскохозяйственных культур в хозяйствах всех категорий)



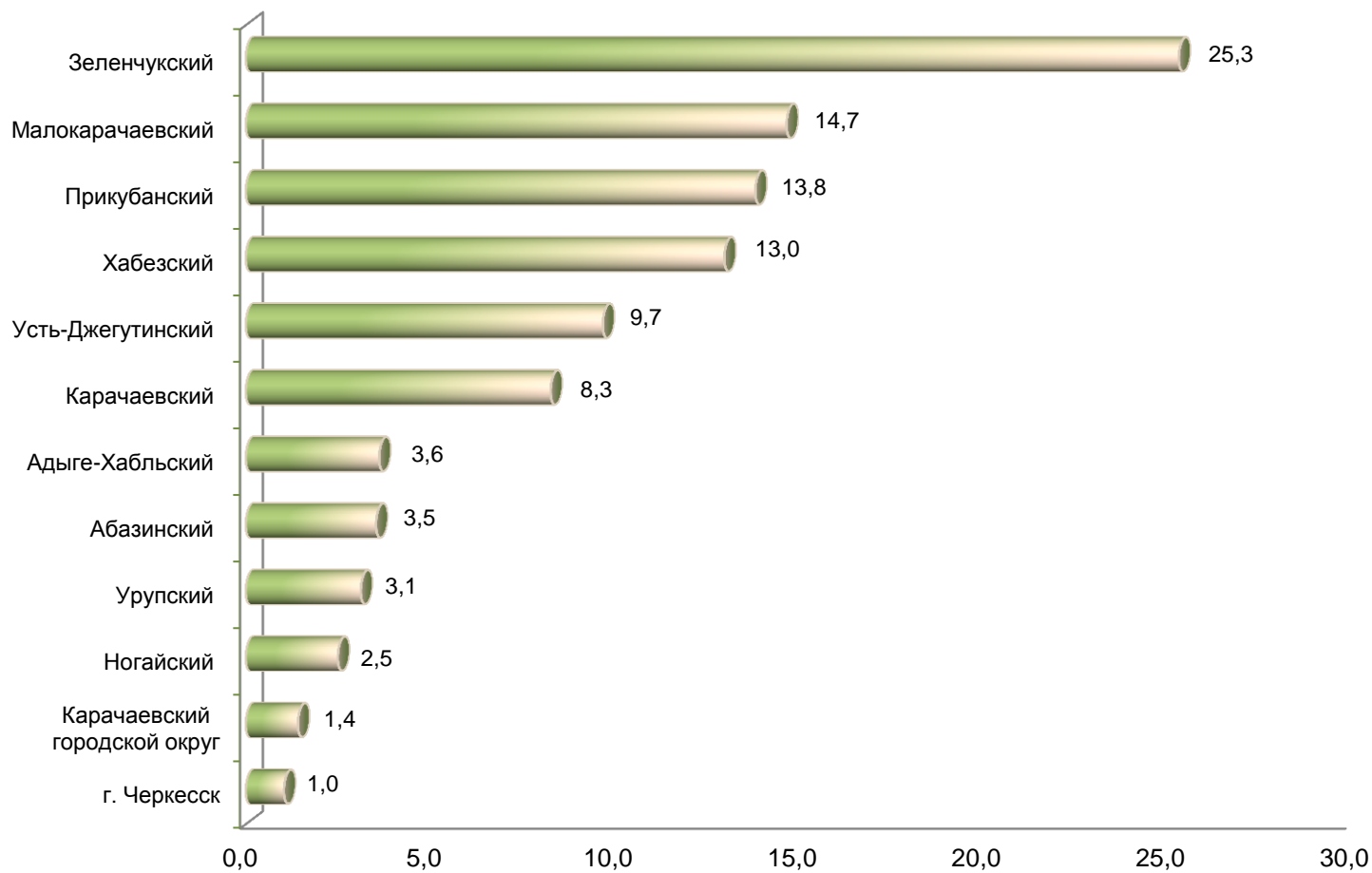
3. УДЕЛЬНЫЙ ВЕС МУНИЦИПАЛЬНЫХ РАЙОНОВ И ГОРОДСКИХ ОКРУГОВ КАРАЧАЕВО-ЧЕРКЕССКОЙ РЕСПУБЛИКИ В ОБЩЕЙ ПОСЕВНОЙ ПЛОЩАДИ ЗЕРНОВЫХ И ЗЕРНОБОБОВЫХ КУЛЬТУР ПОД УРОЖАЙ 2016 Г.

(в процентах от общей посевной площади зерновых и зернобобовых культур в хозяйствах всех категорий)

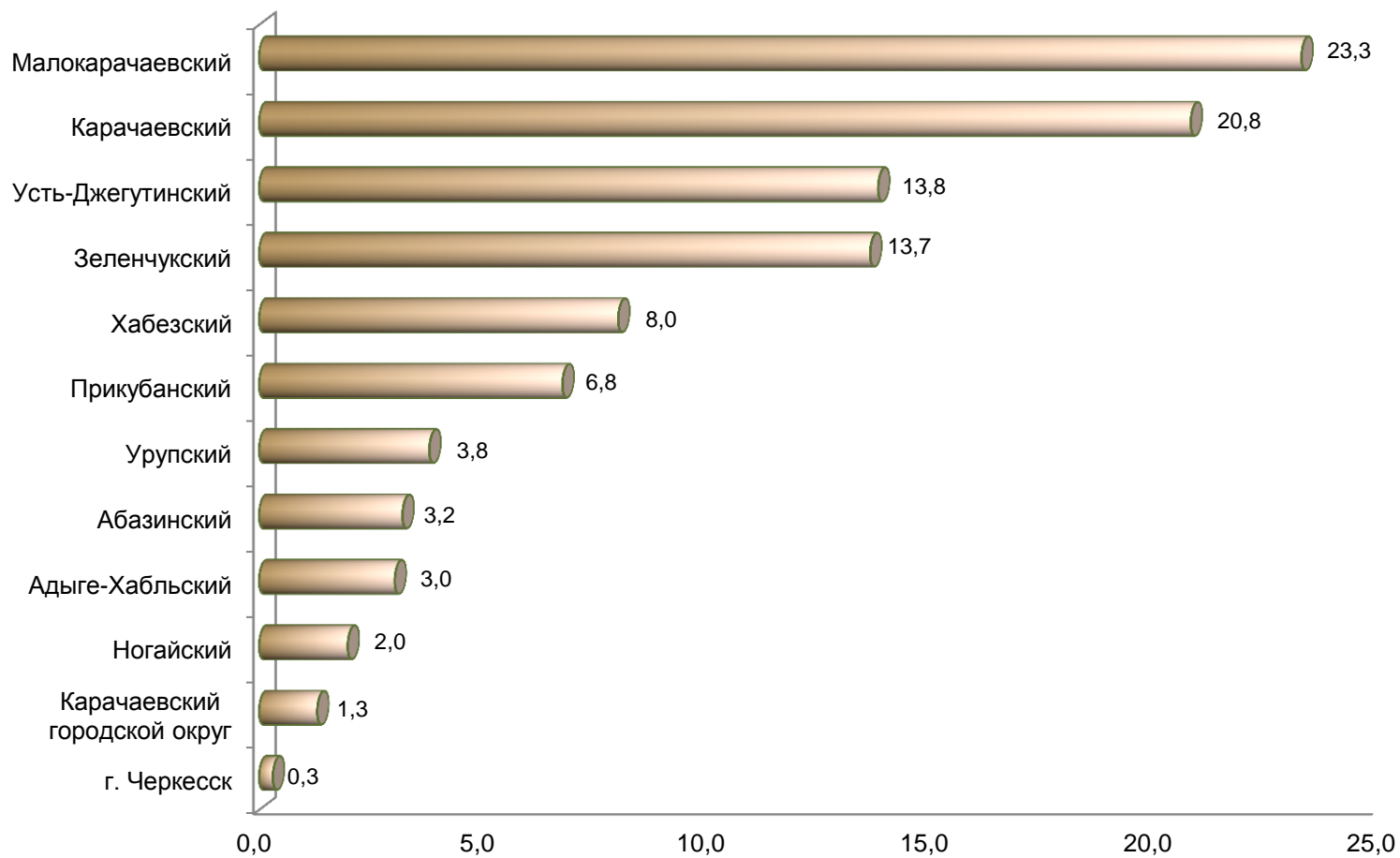


**4. УДЕЛЬНЫЙ ВЕС МУНИЦИПАЛЬНЫХ РАЙОНОВ И ГОРОДСКИХ ОКРУГОВ КАРАЧАЕВО-ЧЕРКЕССКОЙ РЕСПУБЛИКИ В ОБЩЕЙ ПОСЕВНОЙ ПЛОЩАДИ
КАРТОФЕЛЯ ПОД УРОЖАЙ 2016 Г.**

(в процентах от общей посевной площади зерновых и зернобобовых культур в хозяйствах всех категорий)

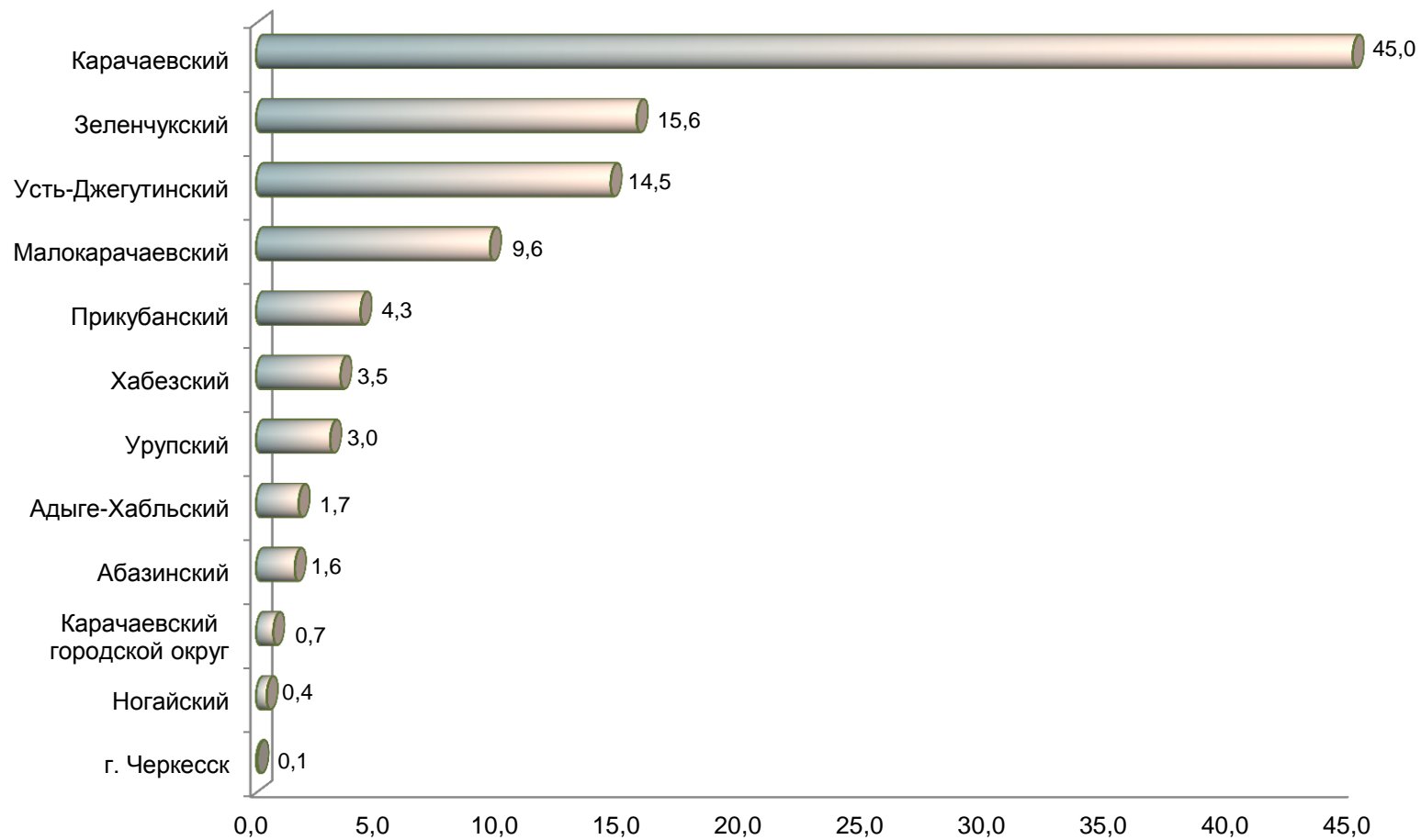


**5. УДЕЛЬНЫЙ ВЕС МУНИЦИПАЛЬНЫХ РАЙОНОВ И ГОРОДСКИХ ОКРУГОВ КАРАЧАЕВО-ЧЕРКЕССКОЙ РЕСПУБЛИКИ
В ОБЩЕМ ПОГОЛОВЬЕ КРУПНОГО РОГАТОГО СКОТА**
(в процентах от общего поголовья крупного рогатого скота в хозяйствах всех категорий)



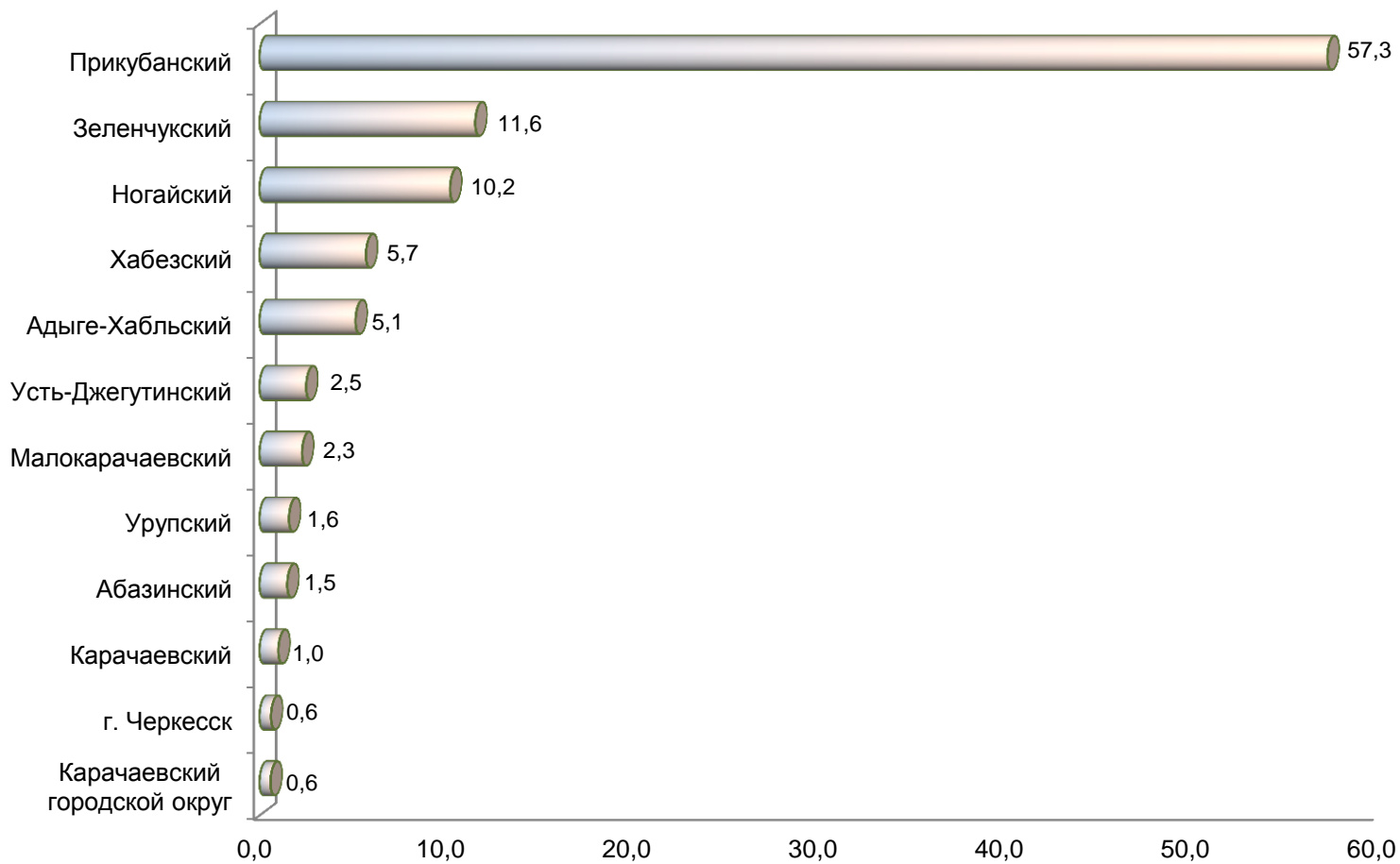
**6. УДЕЛЬНЫЙ ВЕС МУНИЦИПАЛЬНЫХ РАЙОНОВ И ГОРОДСКИХ ОКРУГОВ КАРАЧАЕВО-ЧЕРКЕССКОЙ РЕСПУБЛИКИ
В ОБЩЕМ ПОГОЛОВЬЕ ОВЕЦ И КОЗ**

(в процентах от общего поголовья крупного рогатого скота в хозяйствах всех категорий)



**7. УДЕЛЬНЫЙ ВЕС МУНИЦИПАЛЬНЫХ РАЙОНОВ И ГОРОДСКИХ ОКРУГОВ КАРАЧАЕВО-ЧЕРКЕССКОЙ РЕСПУБЛИКИ
В ОБЩЕМ ПОГОЛОВЬЕ ПТИЦЫ**

(в процентах от общего поголовья крупного рогатого скота в хозяйствах всех категорий)



**УПРАВЛЕНИЕ ФЕДЕРАЛЬНОЙ СЛУЖБЫ ГОСУДАРСТВЕННОЙ СТАТИСТИКИ
ПО СЕВЕРО-КАВКАЗСКОМУ ФЕДЕРАЛЬНОМУ ОКРУГУ**

**ВСЕРОССИЙСКАЯ СЕЛЬСКОХОЗЯЙСТВЕННАЯ ПЕРЕПИСЬ 2016 ГОДА
(в 6 томах)**

Том 1.

**ОСНОВНЫЕ ИТОГИ ВСЕРОССИЙСКОЙ СЕЛЬСКОХОЗЯЙСТВЕННОЙ
ПЕРЕПИСИ 2016 ГОДА**

**Книга 2. Основные итоги Всероссийской сельскохозяйственной переписи 2016 года
по муниципальным районам и городским округам Карачаево-Черкесской Республики**

Компьютерная верстка
отдела государственной статистики в КЧР

Формат бумаги 60x84/8
Тираж 10

Отпечатано в отделе информационно-статистических услуг Северо-Кавказстата
369000, Черкесск, Советская, 71